

Bundesgesetzblatt ¹⁵¹⁷

Teil I

G 5702

2007

Ausgegeben zu Bonn am 26. Juli 2007

Nr. 34

Tag	Inhalt	Seite
20. 7. 2007	Verordnung zur Änderung von Verordnungen über die Berufsausbildung für Industriekaufleute FNA: 806-21-1-296, 806-21-14-8	1518
24. 7. 2007	Verordnung über energiesparenden Wärmeschutz und energiesparende Anlagentechnik bei Gebäuden (Energieeinsparverordnung – EnEV) FNA: neu: 754-4-10; 754-4-9	1519

Hinweis auf andere Verkündungsblätter

Rechtsvorschriften der Europäischen Gemeinschaften	1564
--	------

**Verordnung
zur Änderung von Verordnungen
über die Berufsausbildung für Industriekaufleute**

Vom 20. Juli 2007

Auf Grund des § 4 Abs. 1 in Verbindung mit § 5 und auf Grund des § 6 des Berufsbildungsgesetzes vom 23. März 2005 (BGBl. I S. 931), von denen § 4 Abs. 1 und § 6 durch Artikel 232 Nr. 1 der Verordnung vom 31. Oktober 2006 (BGBl. I S. 2407) geändert worden sind, verordnet das Bundesministerium für Wirtschaft und Technologie nach Anhörung des Hauptausschusses des Bundesinstituts für Berufsbildung im Einvernehmen mit dem Bundesministerium für Bildung und Forschung:

Artikel 1

§ 11 der Verordnung über die Berufsausbildung zum Industriekaufmann/zur Industriekauffrau vom 23. Juli 2002 (BGBl. I S. 2764) wird wie folgt geändert:

1. Absatz 2 wird aufgehoben.
2. die Absatzbezeichnung „(1)“ wird gestrichen.

Artikel 2

§ 2 der Verordnung über die Erprobung einer neuen Ausbildungsform in der Berufsausbildung zum Industriekaufmann/zur Industriekauffrau vom 23. Juli 2002 (BGBl. I S. 2775) wird wie folgt geändert:

1. Absatz 2 wird aufgehoben.
2. die Absatzbezeichnung „(1)“ wird gestrichen.

Artikel 3

Diese Verordnung tritt am Tag nach der Verkündung in Kraft.

Berlin, den 20. Juli 2007

Der Bundesminister
für Wirtschaft und Technologie
In Vertretung
Bernd Pfaffenbach

**Verordnung
über energiesparenden Wärmeschutz
und energiesparende Anlagentechnik bei Gebäuden
(Energieeinsparverordnung – EnEV)*)**

Vom 24. Juli 2007

Auf Grund des § 1 Abs. 2, des § 2 Abs. 2 und 3, des § 3 Abs. 2, des § 4, jeweils in Verbindung mit § 5, sowie des § 5a Satz 1 und 2 des Energieeinsparungsgesetzes in der Fassung der Bekanntmachung vom 1. September 2005 (BGBl. I S. 2684) verordnet die Bundesregierung:

Inhaltsübersicht

Abschnitt 1

Allgemeine Vorschriften

- § 1 Anwendungsbereich
- § 2 Begriffsbestimmungen

Abschnitt 2

Zu errichtende Gebäude

- § 3 Anforderungen an Wohngebäude
- § 4 Anforderungen an Nichtwohngebäude
- § 5 Prüfung alternativer Energieversorgungssysteme
- § 6 Dichtheit, Mindestluftwechsel
- § 7 Mindestwärmeschutz, Wärmebrücken
- § 8 Anforderungen an kleine Gebäude

Abschnitt 3

Bestehende Gebäude und Anlagen

- § 9 Änderung von Gebäuden
- § 10 Nachrüstung bei Anlagen und Gebäuden
- § 11 Aufrechterhaltung der energetischen Qualität
- § 12 Energetische Inspektion von Klimaanlage

Abschnitt 4

**Anlagen der Heizungs-,
Kühl- und Raumlufttechnik
sowie der Warmwasserversorgung**

- § 13 Inbetriebnahme von Heizkesseln
- § 14 Verteilungseinrichtungen und Warmwasseranlagen
- § 15 Klimaanlage und sonstige Anlagen der Raumlufttechnik

Abschnitt 5

**Energieausweise und
Empfehlungen für die
Verbesserung der Energieeffizienz**

- § 16 Ausstellung und Verwendung von Energieausweisen
- § 17 Grundsätze des Energieausweises
- § 18 Ausstellung auf der Grundlage des Energiebedarfs
- § 19 Ausstellung auf der Grundlage des Energieverbrauchs

- § 20 Empfehlungen für die Verbesserung der Energieeffizienz
- § 21 Ausstellungsberechtigung für bestehende Gebäude

Abschnitt 6

**Gemeinsame Vorschriften,
Ordnungswidrigkeiten**

- § 22 Gemischt genutzte Gebäude
- § 23 Regeln der Technik
- § 24 Ausnahmen
- § 25 Befreiungen
- § 26 Verantwortliche
- § 27 Ordnungswidrigkeiten

Abschnitt 7

Schlussvorschriften

- § 28 Allgemeine Übergangsvorschriften
- § 29 Übergangsvorschriften für Energieausweise und Aussteller
- § 30 Übergangsvorschriften zur Nachrüstung bei Anlagen und Gebäuden
- § 31 Inkrafttreten, Außerkrafttreten

Anlagen

- Anlage 1 Anforderungen an Wohngebäude
- Anlage 2 Anforderungen an Nichtwohngebäude
- Anlage 3 Anforderungen bei Änderung von Außenbauteilen und bei Errichtung kleiner Gebäude; Randbedingungen und Maßgaben für die Bewertung bestehender Wohngebäude
- Anlage 4 Anforderungen an die Dichtheit und den Mindestluftwechsel
- Anlage 5 Anforderungen zur Begrenzung der Wärmeabgabe von Wärmeverteilungs- und Warmwasserleitungen sowie Armaturen
- Anlage 6 Muster Energieausweis Wohngebäude
- Anlage 7 Muster Energieausweis Nichtwohngebäude
- Anlage 8 Muster Aushang Energieausweis auf der Grundlage des Energiebedarfs
- Anlage 9 Muster Aushang Energieausweis auf der Grundlage des Energieverbrauchs
- Anlage 10 Muster Modernisierungsempfehlungen
- Anlage 11 Anforderungen an die Inhalte der Fortbildung

Abschnitt 1

Allgemeine Vorschriften

§ 1

Anwendungsbereich

(1) Diese Verordnung gilt

1. für Gebäude, deren Räume unter Einsatz von Energie beheizt oder gekühlt werden, und
2. für Anlagen und Einrichtungen der Heizungs-, Kühl-, Raumluft- und Beleuchtungstechnik sowie der

* Die §§ 1 bis 5, 8, 9, 11 Abs. 3, §§ 12, 15 bis 22, § 24 Abs. 1, §§ 26, 27 und 29 dienen der Umsetzung der Richtlinie 2002/91/EG des Europäischen Parlaments und des Rates vom 16. Dezember 2002 über die Gesamtenergieeffizienz von Gebäuden (ABl. EG Nr. L 1 S. 65). § 13 Abs. 1 bis 3 und § 27 dienen der Umsetzung der Richtlinie 92/42/EWG des Rates vom 21. Mai 1992 über die Wirkungsgrade von mit flüssigen oder gasförmigen Brennstoffen beschickten neuen Warmwasserheizkesseln (ABl. EG Nr. L 167 S. 17, L 195 S. 32), zuletzt geändert durch die Richtlinie 2005/32/EG des Europäischen Parlaments und des Rates vom 6. Juli 2005 (ABl. EU Nr. L 191 S. 29).

Warmwasserversorgung in Gebäuden nach Nummer 1.

Der Energieeinsatz für Produktionsprozesse in Gebäuden ist nicht Gegenstand dieser Verordnung.

(2) Mit Ausnahme der §§ 12 und 13 gilt diese Verordnung nicht für

1. Betriebsgebäude, die überwiegend zur Aufzucht oder zur Haltung von Tieren genutzt werden,
2. Betriebsgebäude, soweit sie nach ihrem Verwendungszweck großflächig und lang anhaltend offen gehalten werden müssen,
3. unterirdische Bauten,
4. Unterglasanlagen und Kulturräume für Aufzucht, Vermehrung und Verkauf von Pflanzen,
5. Traglufthallen, Zelte und sonstige Gebäude, die dazu bestimmt sind, wiederholt aufgestellt und zerlegt zu werden,
6. provisorische Gebäude mit einer geplanten Nutzungsdauer von bis zu zwei Jahren,
7. Gebäude, die dem Gottesdienst oder anderen religiösen Zwecken gewidmet sind,
8. Wohngebäude, die für eine Nutzungsdauer von weniger als vier Monaten jährlich bestimmt sind, und
9. sonstige handwerkliche, landwirtschaftliche, gewerbliche und industrielle Betriebsgebäude, die nach ihrer Zweckbestimmung auf eine Innentemperatur von weniger als 12 Grad Celsius oder jährlich weniger als vier Monate beheizt sowie jährlich weniger als zwei Monate gekühlt werden.

Auf Bestandteile von Anlagensystemen, die sich nicht im räumlichen Zusammenhang mit Gebäuden nach Absatz 1 Satz 1 Nr. 1 befinden, ist nur § 13 anzuwenden.

§ 2

Begriffsbestimmungen

Im Sinne dieser Verordnung

1. sind Wohngebäude Gebäude, die nach ihrer Zweckbestimmung überwiegend dem Wohnen dienen, einschließlich Wohn-, Alten- und Pflegeheimen sowie ähnlichen Einrichtungen,
2. sind Nichtwohngebäude Gebäude, die nicht unter Nummer 1 fallen,
3. sind kleine Gebäude Gebäude mit nicht mehr als 50 Quadratmetern Nutzfläche,
- 3a. sind Baudenkmäler nach Landesrecht geschützte Gebäude oder Gebäudemehrheiten,
4. sind beheizte Räume solche Räume, die auf Grund bestimmungsgemäßer Nutzung direkt oder durch Raumverbund beheizt werden,
5. sind gekühlte Räume solche Räume, die auf Grund bestimmungsgemäßer Nutzung direkt oder durch Raumverbund gekühlt werden,
6. sind erneuerbare Energien die zu Zwecken der Heizung, Warmwasserbereitung, Kühlung oder Lüftung von Gebäuden eingesetzte und im räumlichen Zusammenhang dazu gewonnene solare Strahlungsenergie, Umweltwärme, Geothermie und Energie aus Biomasse,

7. ist ein Heizkessel der aus Kessel und Brenner bestehende Wärmeerzeuger, der zur Übertragung der durch die Verbrennung freigesetzten Wärme an den Wärmeträger Wasser dient,
8. sind Geräte der mit einem Brenner auszurüstende Kessel und der zur Ausrüstung eines Kessels bestimmte Brenner,
9. ist die Nennleistung die vom Hersteller festgelegte und im Dauerbetrieb unter Beachtung des vom Hersteller angegebenen Wirkungsgrades als einhaltbar garantierte größte Wärme- oder Kälteleistung in Kilowatt,
10. ist ein Niedertemperatur-Heizkessel ein Heizkessel, der kontinuierlich mit einer Eintrittstemperatur von 35 bis 40 Grad Celsius betrieben werden kann und in dem es unter bestimmten Umständen zur Kondensation des in den Abgasen enthaltenen Wasserdampfes kommen kann,
11. ist ein Brennwertkessel ein Heizkessel, der für die Kondensation eines Großteils des in den Abgasen enthaltenen Wasserdampfes konstruiert ist,
12. ist die Wohnfläche die nach der Wohnflächenverordnung oder auf der Grundlage anderer Rechtsvorschriften oder anerkannter Regeln der Technik zur Berechnung von Wohnflächen ermittelte Fläche,
13. ist die Nutzfläche die Nutzfläche nach anerkannten Regeln der Technik,
14. ist die Gebäudenutzfläche die nach Anlage 1 Nr. 1.4.4 berechnete Fläche,
15. ist die Nettogrundfläche die Nettogrundfläche nach anerkannten Regeln der Technik.

Abschnitt 2

Zu errichtende Gebäude

§ 3

Anforderungen an Wohngebäude

(1) Zu errichtende Wohngebäude sind so auszuführen, dass der Jahres-Primärenergiebedarf für Heizung, Warmwasserbereitung und Lüftung sowie der spezifische, auf die wärmeübertragende Umfassungsfläche bezogene Transmissionswärmeverlust die Höchstwerte in Anlage 1 Tabelle 1 nicht überschreiten. Im Falle der Kühlung der Raumluft erhöht sich der Höchstwert des Jahres-Primärenergiebedarfs nach Satz 1 um den nach Anlage 1 Nr. 1.3 berechneten Wert.

(2) Der Jahres-Primärenergiebedarf und der spezifische, auf die wärmeübertragende Umfassungsfläche bezogene Transmissionswärmeverlust nach Absatz 1 sind bei zu errichtenden Wohngebäuden

1. mit einem Fensterflächenanteil bis zu 30 vom Hundert nach dem in Anlage 1 Nr. 2 festgelegten Verfahren oder nach dem vereinfachten Verfahren nach Anlage 1 Nr. 3,
2. im Übrigen nach dem in Anlage 1 Nr. 2 festgelegten Verfahren zu berechnen.

(3) Die Begrenzung des Jahres-Primärenergiebedarfs nach Absatz 1 gilt nicht für Wohngebäude, die überwiegend durch Heizsysteme beheizt werden, für

die in der DIN V 4701-10:2003-08, geändert durch A1:2006-12*), keine Berechnungsregeln angegeben sind. Bei Gebäuden nach Satz 1 darf der spezifische, auf die wärmeübertragende Umfassungsfläche bezogene Transmissionswärmeverlust 76 vom Hundert des jeweiligen Höchstwertes nach Anlage 1 Tabelle 1 Spalte 4 nicht überschreiten.

(4) Die Anforderungen an den sommerlichen Wärmeschutz nach Anlage 1 Nr. 2.9 sind einzuhalten.

§ 4

Anforderungen an Nichtwohngebäude

(1) Zu errichtende Nichtwohngebäude sind so auszuführen, dass der Jahres-Primärenergiebedarf für Heizung, Warmwasserbereitung, Lüftung, Kühlung und eingebaute Beleuchtung den Wert des Jahres-Primärenergiebedarfs eines Referenzgebäudes gleicher Geometrie, Nettogrundfläche, Ausrichtung und Nutzung einschließlich der Anordnung der Nutzungseinheiten mit der in Anlage 2 Tabelle 1 angegebenen technischen Ausführung nicht überschreitet.

(2) Zu errichtende Nichtwohngebäude sind so auszuführen, dass der spezifische, auf die wärmeübertragende Umfassungsfläche bezogene Transmissionswärmetransferkoeffizient die in Anlage 2 Tabelle 2 angegebenen Höchstwerte nicht überschreitet.

(3) Die Jahres-Primärenergiebedarfe und die spezifischen, auf die wärmeübertragenden Umfassungsflächen bezogenen Transmissionswärmetransferkoeffizienten des zu errichtenden Nichtwohngebäudes und des Referenzgebäudes sind nach den Verfahren nach Anlage 2 Nr. 2 und 3 zu berechnen.

(4) Die Begrenzung des Jahres-Primärenergiebedarfs nach Absatz 1 gilt nicht für Nichtwohngebäude, die überwiegend durch Heizsysteme beheizt werden, für die in der DIN V 18599-5:2007-02 keine Berechnungsregeln angegeben sind. Bei Gebäuden nach Satz 1 darf der spezifische, auf die wärmeübertragende Umfassungsfläche bezogene Transmissionswärmetransferkoeffizient 76 vom Hundert des jeweiligen Höchstwertes nach Anlage 2 Tabelle 2 nicht überschreiten.

(5) Die Anforderungen an den sommerlichen Wärmeschutz nach Anlage 2 Nr. 4 sind einzuhalten.

§ 5

Prüfung alternativer Energieversorgungssysteme

Bei zu errichtenden Gebäuden mit mehr als 1 000 Quadratmetern Nutzfläche ist die technische, ökologische und wirtschaftliche Einsetzbarkeit alternativer Systeme, insbesondere dezentraler Energieversorgungssysteme auf der Grundlage von erneuerbaren Energieträgern, Kraft-Wärme-Kopplung, Fern- und Blockheizung, Fern- und Blockkühlung oder Wärmepumpen, vor Baubeginn zu prüfen. Dazu kann allgemeiner, fachlich begründeter Wissensstand zugrunde gelegt werden.

*) Amtlicher Hinweis: Alle zitierten DIN-Vornormen und Normen sind im Beuth-Verlag GmbH, Berlin, veröffentlicht.

§ 6

Dichtheit, Mindestluftwechsel

(1) Zu errichtende Gebäude sind so auszuführen, dass die wärmeübertragende Umfassungsfläche einschließlich der Fugen dauerhaft luftundurchlässig entsprechend den anerkannten Regeln der Technik abgedichtet ist. Die Fugendurchlässigkeit außen liegender Fenster, Fenstertüren und Dachflächenfenster muss den Anforderungen nach Anlage 4 Nr. 1 genügen. Wird die Dichtheit nach den Sätzen 1 und 2 überprüft, sind die Anforderungen nach Anlage 4 Nr. 2 einzuhalten.

(2) Zu errichtende Gebäude sind so auszuführen, dass der zum Zwecke der Gesundheit und Beheizung erforderliche Mindestluftwechsel sichergestellt ist.

§ 7

Mindestwärmeschutz, Wärmebrücken

(1) Bei zu errichtenden Gebäuden sind Bauteile, die gegen die Außenluft, das Erdreich oder Gebäudeteile mit wesentlich niedrigeren Innentemperaturen abgrenzen, so auszuführen, dass die Anforderungen des Mindestwärmeschutzes nach den anerkannten Regeln der Technik eingehalten werden.

(2) Zu errichtende Gebäude sind so auszuführen, dass der Einfluss konstruktiver Wärmebrücken auf den Jahres-Heizwärmebedarf nach den anerkannten Regeln der Technik und den im jeweiligen Einzelfall wirtschaftlich vertretbaren Maßnahmen so gering wie möglich gehalten wird.

(3) Der verbleibende Einfluss der Wärmebrücken bei der Ermittlung des spezifischen, auf die wärmeübertragende Umfassungsfläche bezogenen Transmissionswärmeverlusts oder Transmissionswärmetransferkoeffizienten und des Jahres-Primärenergiebedarfs ist bei Wohngebäuden nach Anlage 1 Nr. 2.5 und bei Nichtwohngebäuden nach Anlage 2 Nr. 2.5 zu berücksichtigen.

§ 8

Anforderungen an kleine Gebäude

Werden bei zu errichtenden kleinen Gebäuden die in Anlage 3 genannten Werte der Wärmedurchgangskoeffizienten der Außenbauteile und die Anforderungen des Abschnitts 4 eingehalten, gelten die übrigen Anforderungen dieses Abschnitts als erfüllt.

Abschnitt 3

Bestehende Gebäude und Anlagen

§ 9

Änderung von Gebäuden

(1) Änderungen im Sinne der Anlage 3 Nr. 1 bis 6 bei beheizten oder gekühlten Räumen von Gebäuden sind so auszuführen, dass

1. geänderte Wohngebäude insgesamt die jeweiligen Höchstwerte des Jahres-Primärenergiebedarfs und des spezifischen, auf die wärmeübertragende Umfassungsfläche bezogenen Transmissionswärmeverlusts nach § 3 Abs. 1,
2. geänderte Nichtwohngebäude insgesamt den Jahres-Primärenergiebedarf des Referenzgebäudes

nach § 4 Abs. 1 und den spezifischen, auf die wärmeübertragende Umfassungsfläche bezogenen Höchstwert des Transmissionswärmetransferkoeffizienten nach § 4 Abs. 2

um nicht mehr als 40 vom Hundert überschreiten, wenn nicht nach Absatz 3 verfahren werden soll. In den in § 3 Abs. 3 und § 4 Abs. 4 genannten Fällen sind nur die Anforderungen nach Absatz 3 einzuhalten.

(2) Bei Anwendung des Absatzes 1 sind die in § 3 Abs. 2 sowie in § 4 Abs. 3 angegebenen Berechnungsverfahren nach Maßgabe der Sätze 2 und 3 entsprechend anzuwenden. Soweit

1. Angaben zu geometrischen Abmessungen von Gebäuden fehlen, können diese durch vereinfachtes Aufmaß ermittelt werden;
2. energetische Kennwerte für bestehende Bauteile und Anlagenkomponenten nicht vorliegen, können gesicherte Erfahrungswerte für Bauteile und Anlagenkomponenten vergleichbarer Altersklassen verwendet werden;

hierbei können anerkannte Regeln der Technik verwendet werden; die Einhaltung solcher Regeln wird vermutet, soweit Vereinfachungen für die Datenaufnahme und die Ermittlung der energetischen Eigenschaften sowie gesicherte Erfahrungswerte verwendet werden, die vom Bundesministerium für Verkehr, Bau und Stadtentwicklung im Einvernehmen mit dem Bundesministerium für Wirtschaft und Technologie im Bundesanzeiger bekannt gemacht worden sind. Bei Anwendung der Verfahren nach § 3 Abs. 2 sind die Randbedingungen und Maßgaben nach Anlage 3 Nr. 8 zu beachten.

(3) Die Anforderungen des Absatzes 1 gelten als erfüllt, wenn die in Anlage 3 festgelegten Wärmedurchgangskoeffizienten der betroffenen Außenbauteile nicht überschritten werden.

(4) Die Absätze 1 und 3 sind nicht anzuwenden auf Änderungen, die

1. bei Außenwänden, außen liegenden Fenstern, Fenstertüren und Dachflächenfenstern weniger als 20 vom Hundert der Bauteilflächen gleicher Orientierung im Sinne der Anlage 1 Tabelle 2 Zeile 4 Spalte 3 oder
2. bei anderen Außenbauteilen weniger als 20 vom Hundert der jeweiligen Bauteilfläche

betreffen.

(5) Bei der Erweiterung und dem Ausbau eines Gebäudes um beheizte oder gekühlte Räume mit zusammenhängend mindestens 15 und höchstens 50 Quadratmetern Nutzfläche sind die betroffenen Außenbauteile so auszuführen, dass die in Anlage 3 festgelegten Wärmedurchgangskoeffizienten nicht überschritten werden.

(6) Ist in Fällen des Absatzes 5 die hinzukommende zusammenhängende Nutzfläche größer als 50 Quadratmeter, sind die betroffenen Außenbauteile so auszuführen, dass der neue Gebäudeteil die Vorschriften für zu errichtende Gebäude nach § 3 oder § 4 einhält. Abweichend von Satz 1 hat der neue Gebäudeteil beim Ausbau von Dachraum und anderen bisher nicht beheizten oder gekühlten Räumen bei Wohngebäuden nur den in § 3 Abs. 3 Satz 2, bei Nichtwohngebäuden nur den in § 4 Abs. 4 Satz 2 genannten Höchstwert einzuhalten.

§ 10

Nachrüstung bei Anlagen und Gebäuden

(1) Eigentümer von Gebäuden müssen Heizkessel,

1. die mit flüssigen oder gasförmigen Brennstoffen beschickt werden,
2. die vor dem 1. Oktober 1978 eingebaut oder aufgestellt und
3. die
 - a) nach § 11 Abs. 1 in Verbindung mit § 23 der Verordnung über kleine und mittlere Feuerungsanlagen so ertüchtigt worden sind, dass die zulässigen Abgasverlustgrenzwerte eingehalten sind, oder
 - b) deren Brenner nach dem 1. November 1996 erneuert worden sind,

bis zum 31. Dezember 2008 außer Betrieb nehmen. Satz 1 ist nicht anzuwenden, wenn die vorhandenen Heizkessel Niedertemperatur-Heizkessel oder Brennwärtekessel sind, sowie auf heizungstechnische Anlagen, deren Nennleistung weniger als vier Kilowatt oder mehr als 400 Kilowatt beträgt, und auf Heizkessel nach § 13 Abs. 3 Nr. 2 bis 4.

(2) Bei Wohngebäuden mit nicht mehr als zwei Wohnungen, von denen der Eigentümer eine Wohnung am 1. Februar 2002 selbst bewohnt hat,

1. ist die Pflicht zur Außerbetriebnahme von Heizkesseln nach Absatz 1 erst im Falle eines Eigentümerwechsels, der nach dem 1. Februar 2002 stattgefunden hat, von dem neuen Eigentümer zu erfüllen;
2. müssen bei heizungstechnischen Anlagen ungedämmte, zugängliche Wärmeverteilungs- und Warmwasserleitungen sowie Armaturen, die sich nicht in beheizten Räumen befinden, nach Anlage 5 zur Begrenzung der Wärmeabgabe erst im Falle eines Eigentümerwechsels, der nach dem 1. Februar 2002 stattgefunden hat, von dem neuen Eigentümer gedämmt werden;
3. müssen ungedämmte, nicht begehbare, aber zugängliche oberste Geschossdecken beheizter Räume erst im Falle eines Eigentümerwechsels, der nach dem 1. Februar 2002 stattgefunden hat, von dem neuen Eigentümer so gedämmt werden, dass der Wärmedurchgangskoeffizient der Geschossdecke 0,30 Watt/(m²·K) nicht überschreitet.

In den Fällen des Satzes 1 beträgt die Frist zwei Jahre ab dem ersten Eigentumsübergang; sie läuft in den Fällen des Satzes 1 Nr. 1 jedoch nicht vor dem 31. Dezember 2008 ab.

§ 11

Aufrechterhaltung der energetischen Qualität

(1) Außenbauteile dürfen nicht in einer Weise verändert werden, dass die energetische Qualität des Gebäudes verschlechtert wird. Das Gleiche gilt für Anlagen und Einrichtungen nach dem Abschnitt 4, soweit sie zum Nachweis der Anforderungen energieeinsparrechtlicher Vorschriften des Bundes zu berücksichtigen waren.

(2) Energiebedarfssenkende Einrichtungen in Anlagen nach Absatz 1 sind vom Betreiber betriebsbereit zu erhalten und bestimmungsgemäß zu nutzen. Eine Nutzung und Erhaltung im Sinne des Satzes 1 gilt als gegeben, soweit der Einfluss einer energiebedarfssenkenden Einrichtung auf den Jahres-Primärenergiebedarf durch andere anlagentechnische oder bauliche Maßnahmen ausgeglichen wird.

(3) Anlagen und Einrichtungen der Heizungs-, Kühl- und Raumlufttechnik sowie der Warmwasserversorgung sind vom Betreiber sachgerecht zu bedienen. Komponenten mit wesentlichem Einfluss auf den Wirkungsgrad solcher Anlagen sind vom Betreiber regelmäßig zu warten und instand zu halten. Für die Wartung und Instandhaltung ist Fachkunde erforderlich. Fachkundig ist, wer die zur Wartung und Instandhaltung notwendigen Fachkenntnisse und Fertigkeiten besitzt.

§ 12

Energetische Inspektion von Klimaanlage

(1) Betreiber von in Gebäude eingebauten Klimaanlagen mit einer Nennleistung für den Kältebedarf von mehr als zwölf Kilowatt haben innerhalb der in den Absätzen 3 und 4 genannten Zeiträume energetische Inspektionen dieser Anlagen durch berechtigte Personen im Sinne des Absatzes 5 durchführen zu lassen.

(2) Die Inspektion umfasst Maßnahmen zur Prüfung der Komponenten, die den Wirkungsgrad der Anlage beeinflussen, und der Anlagendimensionierung im Verhältnis zum Kühlbedarf des Gebäudes. Sie bezieht sich insbesondere auf

1. die Überprüfung und Bewertung der Einflüsse, die für die Auslegung der Anlage verantwortlich sind, insbesondere Veränderungen der Raumnutzung und -belegung, der Nutzungszeiten, der inneren Wärmequellen sowie der relevanten bauphysikalischen Eigenschaften des Gebäudes und der vom Betreiber geforderten Sollwerte hinsichtlich Luftmengen, Temperatur, Feuchte, Betriebszeit sowie Toleranzen, und
2. die Feststellung der Effizienz der wesentlichen Komponenten.

Dem Betreiber sind Ratschläge in Form von kurz gefassten fachlichen Hinweisen für Maßnahmen zur kostengünstigen Verbesserung der energetischen Eigenschaften der Anlage, für deren Austausch oder für Alternativlösungen zu geben. Die inspizierende Person hat die Ergebnisse der Inspektion unter Angabe von Name, Anschrift und Berufsbezeichnung zu dokumentieren und eigenhändig oder durch Nachbildung der Unterschrift zu unterschreiben.

(3) Die Inspektion ist erstmals im zehnten Jahr nach der Inbetriebnahme oder der Erneuerung wesentlicher Bauteile wie Wärmeübertrager, Ventilator oder Kältemaschine durchzuführen. Abweichend von Satz 1 sind die am 1. Oktober 2007 mehr als vier und bis zu zwölf Jahre alten Anlagen innerhalb von sechs Jahren, die über zwölf Jahre alten Anlagen innerhalb von vier Jahren und die über 20 Jahre alten Anlagen innerhalb von zwei Jahren nach dem 1. Oktober 2007 erstmals einer Inspektion zu unterziehen.

(4) Nach der erstmaligen Inspektion ist die Anlage wiederkehrend mindestens alle zehn Jahre einer Inspektion zu unterziehen.

(5) Inspektionen dürfen nur von fachkundigen Personen durchgeführt werden. Fachkundig sind insbesondere

1. Absolventen von Diplom-, Bachelor- oder Masterstudiengängen an Universitäten, Hochschulen oder Fachhochschulen in den Fachrichtungen Versorgungstechnik oder Technische Gebäudeausrüstung mit mindestens einem Jahr Berufserfahrung in Planung, Bau, Betrieb oder Prüfung raumlufttechnischer Anlagen,
2. Absolventen von Diplom-, Bachelor- oder Masterstudiengängen an Universitäten, Hochschulen oder Fachhochschulen in
 - a) den Fachrichtungen Maschinenbau, Elektrotechnik, Verfahrenstechnik, Bauingenieurwesen oder
 - b) einer anderen technischen Fachrichtung mit einem Ausbildungsschwerpunkt bei der Versorgungstechnik oder der Technischen Gebäudeausrüstung
 mit mindestens drei Jahren Berufserfahrung in Planung, Bau, Betrieb oder Prüfung raumlufttechnischer Anlagen.

Gleichwertige Ausbildungen, die in einem anderen Mitgliedstaat der Europäischen Union, einem anderen Vertragsstaat des Abkommens über den Europäischen Wirtschaftsraum oder der Schweiz erworben worden sind und durch einen Ausbildungsnachweis belegt werden können, sind den in Satz 2 genannten Ausbildungen gleichgestellt.

Abschnitt 4

Anlagen der Heizungs-, Kühl- und Raumlufttechnik sowie der Warmwasserversorgung

§ 13

Inbetriebnahme von Heizkesseln

(1) Heizkessel, die mit flüssigen oder gasförmigen Brennstoffen beschickt werden und deren Nennleistung mindestens vier Kilowatt und höchstens 400 Kilowatt beträgt, dürfen zum Zwecke der Inbetriebnahme in Gebäuden nur eingebaut oder aufgestellt werden, wenn sie mit der CE-Kennzeichnung nach § 5 Abs. 1 und 2 der Verordnung über das Inverkehrbringen von Heizkesseln und Geräten nach dem Bauproduktengesetz vom 28. April 1998 (BGBl. I S. 796) oder nach Artikel 7 Abs. 1 Satz 2 der Richtlinie 92/42/EWG des Rates vom 21. Mai 1992 über die Wirkungsgrade von mit flüssigen oder gasförmigen Brennstoffen beschickten neuen Warmwasserheizkesseln (ABl. EG Nr. L 167 S. 17, L 195 S. 32), die zuletzt durch die Richtlinie 2005/32/EG des Europäischen Parlaments und des Rates vom 6. Juli 2005 (ABl. EU Nr. L 191 S. 29) geändert worden ist, versehen sind. Satz 1 gilt auch für Heizkessel, die aus Geräten zusammengefügt werden, soweit dabei die Parameter beachtet werden, die sich aus der den Geräten beiliegenden EG-Konformitätserklärung ergeben.

(2) Soweit Gebäude, deren Jahres-Primärenergiebedarf nicht nach § 3 Abs. 1 oder § 4 Abs. 1 begrenzt ist,

mit Heizkesseln nach Absatz 1 ausgestattet werden, müssen diese Niedertemperatur-Heizkessel oder Brennwertkessel sein. Ausgenommen sind bestehende Gebäude, die nach ihrem Verwendungszweck auf eine Innentemperatur von wenigstens 19 Grad Celsius und jährlich mehr als vier Monate beheizt werden, wenn der Jahres-Primärenergiebedarf den jeweiligen Höchstwert für Wohngebäude nach Anlage 1 Tabelle 1 und bei Nichtwohngebäuden den Wert des Referenzgebäudes um nicht mehr als 40 vom Hundert überschreitet.

(3) Absatz 1 ist nicht anzuwenden auf

1. einzeln produzierte Heizkessel,
2. Heizkessel, die für den Betrieb mit Brennstoffen ausgelegt sind, deren Eigenschaften von den marktüblichen flüssigen und gasförmigen Brennstoffen erheblich abweichen,
3. Anlagen zur ausschließlichen Warmwasserbereitung,
4. Küchenherde und Geräte, die hauptsächlich zur Beheizung des Raumes, in dem sie eingebaut oder aufgestellt sind, ausgelegt sind, daneben aber auch Warmwasser für die Zentralheizung und für sonstige Gebrauchszwecke liefern,
5. Geräte mit einer Nennleistung von weniger als sechs Kilowatt zur Versorgung eines Warmwasserspeichersystems mit Schwerkraftumlauf.

(4) Heizkessel, deren Nennleistung kleiner als vier Kilowatt oder größer als 400 Kilowatt ist, und Heizkessel nach Absatz 3 dürfen nur dann zum Zwecke der Inbetriebnahme in Gebäuden eingebaut oder aufgestellt werden, wenn sie nach anerkannten Regeln der Technik gegen Wärmeverluste gedämmt sind.

§ 14

Verteilungseinrichtungen und Warmwasseranlagen

(1) Zentralheizungen müssen beim Einbau in Gebäude mit zentralen selbsttätig wirkenden Einrichtungen zur Verringerung und Abschaltung der Wärmezufuhr sowie zur Ein- und Ausschaltung elektrischer Antriebe in Abhängigkeit von

1. der Außentemperatur oder einer anderen geeigneten Führungsgröße und
2. der Zeit

ausgestattet werden. Soweit die in Satz 1 geforderten Ausstattungen bei bestehenden Gebäuden nicht vorhanden sind, muss der Eigentümer sie nachrüsten. Bei Wasserheizungen, die ohne Wärmeübertrager an eine Nah- oder Fernwärmeversorgung angeschlossen sind, gilt Satz 1 hinsichtlich der Verringerung und Abschaltung der Wärmezufuhr auch ohne entsprechende Einrichtungen in den Haus- und Kundenanlagen als eingehalten, wenn die Vorlauftemperatur des Nah- oder Fernwärmenetzes in Abhängigkeit von der Außentemperatur und der Zeit durch entsprechende Einrichtungen in der zentralen Erzeugungsanlage geregelt wird.

(2) Heizungstechnische Anlagen mit Wasser als Wärmeträger müssen beim Einbau in Gebäude mit selbsttätig wirkenden Einrichtungen zur raumweisen Regelung der Raumtemperatur ausgestattet werden. Satz 1 gilt nicht für Einzelheizgeräte, die zum Betrieb mit festen oder flüssigen Brennstoffen eingerichtet sind. Mit Ausnahme von Wohngebäuden ist für Grup-

pen von Räumen gleicher Art und Nutzung eine Gruppenregelung zulässig. Fußbodenheizungen in Gebäuden, die vor dem 1. Februar 2002 errichtet worden sind, dürfen abweichend von Satz 1 mit Einrichtungen zur raumweisen Anpassung der Wärmeleistung an die Heizlast ausgestattet werden. Soweit die in Satz 1 bis 3 geforderten Ausstattungen bei bestehenden Gebäuden nicht vorhanden sind, muss der Eigentümer sie nachrüsten.

(3) In Zentralheizungen mit mehr als 25 Kilowatt Nennleistung sind die Umwälzpumpen der Heizkreise beim erstmaligen Einbau und bei der Ersetzung so auszustatten, dass die elektrische Leistungsaufnahme dem betriebsbedingten Förderbedarf selbsttätig in mindestens drei Stufen angepasst wird, soweit sicherheitstechnische Belange des Heizkessels dem nicht entgegenstehen.

(4) Zirkulationspumpen müssen beim Einbau in Warmwasseranlagen mit selbsttätig wirkenden Einrichtungen zur Ein- und Ausschaltung ausgestattet werden.

(5) Beim erstmaligen Einbau und bei der Ersetzung von Wärmeverteilungs- und Warmwasserleitungen sowie von Armaturen in Gebäuden ist deren Wärmeabgabe nach Anlage 5 zu begrenzen.

(6) Beim erstmaligen Einbau von Einrichtungen, in denen Heiz- oder Warmwasser gespeichert wird, in Gebäude und bei deren Ersetzung ist deren Wärmeabgabe nach anerkannten Regeln der Technik zu begrenzen.

§ 15

Klimaanlagen und sonstige Anlagen der Raumlufttechnik

(1) Beim Einbau von Klimaanlagen mit einer Nennleistung für den Kältebedarf von mehr als zwölf Kilowatt und raumlufttechnischen Anlagen, die für einen Volumenstrom der Zuluft von wenigstens 4 000 Kubikmeter je Stunde ausgelegt sind, in Gebäude sowie bei der Erneuerung von Zentralgeräten oder Luftkanalsystemen solcher Anlagen müssen diese Anlagen so ausgeführt werden, dass

1. die auf das Fördervolumen bezogene elektrische Leistung der Einzelventilatoren oder
2. der gewichtete Mittelwert der auf das jeweilige Fördervolumen bezogenen elektrischen Leistungen aller Zu- und Abluftventilatoren

den Grenzwert der Kategorie SFP 4 nach DIN EN 13779 : 2005-05 nicht überschreitet. Die Anforderungen nach Satz 1 gelten nicht für Anlagen, in denen der Einsatz von Luftfiltern nach DIN EN 1822-1 : 1998-07 nutzungsbedingt erforderlich ist.

(2) Beim Einbau von Anlagen nach Absatz 1 Satz 1 in Gebäude und bei der Erneuerung von Zentralgeräten solcher Anlagen müssen, soweit diese Anlagen dazu bestimmt sind, die Feuchte der Raumluft unmittelbar zu verändern, diese Anlagen mit selbsttätig wirkenden Regelungseinrichtungen ausgestattet werden, bei denen getrennte Sollwerte für die Be- und die Entfeuchtung eingestellt werden können und als Führungsgröße mindestens die direkt gemessene Zu- oder Abluftfeuchte dient.

(3) Beim Einbau von Anlagen nach Absatz 1 Satz 1 in Gebäude und bei der Erneuerung von Zentralgeräten oder Luftkanalsystemen solcher Anlagen müssen diese

Anlagen mit Einrichtungen zur selbsttätigen Regelung der Volumenströme in Abhängigkeit von den thermischen und stofflichen Lasten oder zur Einstellung der Volumenströme in Abhängigkeit von der Zeit ausgestattet werden, wenn der Zuluftvolumenstrom dieser Anlagen je Quadratmeter versorgter Nettogrundfläche, bei Wohngebäuden je Quadratmeter versorgter Gebäudenutzfläche neun Kubikmeter pro Stunde überschreitet. Satz 1 gilt nicht, soweit in den versorgten Räumen auf Grund des Arbeits- oder Gesundheitsschutzes erhöhte Zuluftvolumenströme erforderlich sind oder Laständerungen weder messtechnisch noch hinsichtlich des zeitlichen Verlaufes erfassbar sind.

Abschnitt 5

Energieausweise und Empfehlungen für die Verbesserung der Energieeffizienz

§ 16

Ausstellung und Verwendung von Energieausweisen

(1) Wird ein Gebäude errichtet, hat der Bauherr sicherzustellen, dass ihm, wenn er zugleich Eigentümer des Gebäudes ist, oder dem Eigentümer des Gebäudes ein Energieausweis nach dem Muster der Anlage 6 oder 7 unter Zugrundelegung der energetischen Eigenschaften des fertig gestellten Gebäudes ausgestellt wird. Satz 1 ist entsprechend anzuwenden, wenn

1. an einem Gebäude Änderungen im Sinne der Anlage 3 Nr. 1 bis 6 vorgenommen oder
2. die Nutzfläche der beheizten oder gekühlten Räume eines Gebäudes um mehr als die Hälfte erweitert wird

und dabei für das gesamte Gebäude Berechnungen nach § 9 Abs. 2 durchgeführt werden. Der Eigentümer hat den Energieausweis der nach Landesrecht zuständigen Behörde auf Verlangen vorzulegen.

(2) Soll ein mit einem Gebäude bebautes Grundstück, ein grundstücksgleiches Recht an einem bebauten Grundstück oder Wohnungs- oder Teileigentum verkauft werden, hat der Verkäufer dem potenziellen Käufer einen Energieausweis mit dem Inhalt nach dem Muster der Anlage 6 oder 7 zugänglich zu machen, spätestens unverzüglich, nachdem der potenzielle Käufer dies verlangt hat. Satz 1 gilt entsprechend für den Eigentümer, Vermieter, Verpächter und Leasinggeber bei der Vermietung, der Verpachtung oder beim Leasing eines Gebäudes, einer Wohnung oder einer sonstigen selbständigen Nutzungseinheit.

(3) Für Gebäude mit mehr als 1 000 Quadratmetern Nutzfläche, in denen Behörden und sonstige Einrichtungen für eine große Anzahl von Menschen öffentliche Dienstleistungen erbringen und die deshalb von diesen Menschen häufig aufgesucht werden, sind Energieausweise nach dem Muster der Anlage 7 auszustellen. Der Eigentümer hat den Energieausweis an einer für die Öffentlichkeit gut sichtbaren Stelle auszuhängen; der Aushang kann auch nach dem Muster der Anlage 8 oder 9 vorgenommen werden.

(4) Auf kleine Gebäude sind die Vorschriften dieses Abschnitts nicht anzuwenden. Auf Baudenkmäler ist Absatz 2 nicht anzuwenden.

§ 17

Grundsätze des Energieausweises

(1) Der Aussteller hat Energieausweise nach § 16 auf der Grundlage des berechneten Energiebedarfs oder des erfassten Energieverbrauchs nach Maßgabe der Absätze 2 bis 6 sowie der §§ 18 und 19 auszustellen. Es ist zulässig, sowohl den Energiebedarf als auch den Energieverbrauch anzugeben.

(2) Energieausweise dürfen in den Fällen des § 16 Abs. 1 nur auf der Grundlage des Energiebedarfs ausgestellt werden. In den Fällen des § 16 Abs. 2 sind ab dem 1. Oktober 2008 Energieausweise für Wohngebäude, die weniger als fünf Wohnungen haben und für die der Bauantrag vor dem 1. November 1977 gestellt worden ist, auf der Grundlage des Energiebedarfs auszustellen. Satz 2 gilt nicht, wenn das Wohngebäude

1. schon bei der Baufertigstellung das Anforderungsniveau der Wärmeschutzverordnung vom 11. August 1977 (BGBl. I S. 1554) eingehalten hat oder
2. durch spätere Änderungen mindestens auf das in Nummer 1 bezeichnete Anforderungsniveau gebracht worden ist.

Bei der Ermittlung der energetischen Eigenschaften des Wohngebäudes nach Satz 3 können die Bestimmungen über die vereinfachte Datenerhebung nach § 9 Abs. 2 Satz 2 und die Datenbereitstellung durch den Eigentümer nach Absatz 5 angewendet werden.

(3) Energieausweise werden für Gebäude ausgestellt. Sie sind für Teile von Gebäuden auszustellen, wenn die Gebäudeteile nach § 22 getrennt zu behandeln sind.

(4) Energieausweise müssen nach Inhalt und Aufbau den Mustern in den Anlagen 6 bis 9 entsprechen und mindestens die dort für die jeweilige Ausweisart geforderten, nicht als freiwillig gekennzeichneten Angaben enthalten; sie sind vom Aussteller unter Angabe von Name, Anschrift und Berufsbezeichnung eigenhändig oder durch Nachbildung der Unterschrift zu unterschreiben. Zusätzliche Angaben können beigelegt werden.

(5) Der Eigentümer kann die zur Ausstellung des Energieausweises erforderlichen Daten bereitstellen; der Aussteller darf diese seinen Berechnungen nicht zugrunde legen, soweit sie begründeten Anlass zu Zweifeln an ihrer Richtigkeit geben. Das Bundesministerium für Verkehr, Bau und Stadtentwicklung und das Bundesministerium für Wirtschaft und Technologie können für erforderliche Daten des Gebäudes und der Anlagentechnik das Muster eines Erhebungsbogens im Bundesanzeiger bekannt machen.

(6) Energieausweise sind für eine Gültigkeitsdauer von zehn Jahren auszustellen.

§ 18

Ausstellung auf der Grundlage des Energiebedarfs

(1) Werden Energieausweise für zu errichtende Gebäude auf der Grundlage des berechneten Energiebedarfs ausgestellt, sind die Ergebnisse der nach den §§ 3 und 4 erforderlichen Berechnungen zugrunde zu legen. Die Ergebnisse sind in den Energieausweisen anzugeben, soweit ihre Angabe für Energiebedarfs-

werte in den Mustern der Anlagen 6 bis 8 vorgesehen ist.

(2) Werden Energieausweise für bestehende Gebäude auf der Grundlage des berechneten Energiebedarfs ausgestellt, ist auf die erforderlichen Berechnungen § 9 Abs. 2 entsprechend anzuwenden; in Fällen des § 16 Abs. 2 ist auch Anlage 3 Nr. 9 anzuwenden. Die Ergebnisse sind in den Energieausweisen anzugeben, soweit ihre Angabe für Energiebedarfswerte in den Mustern der Anlagen 6 bis 8 vorgesehen ist.

§ 19

Ausstellung auf der Grundlage des Energieverbrauchs

(1) Werden Energieausweise für bestehende Gebäude auf der Grundlage des erfassten Energieverbrauchs ausgestellt, ist der witterungsbereinigte Energieverbrauch (Energieverbrauchskennwert) nach Maßgabe der Absätze 2 und 3 zu berechnen. Die Ergebnisse sind in den Energieausweisen anzugeben, soweit ihre Angabe für Energieverbrauchskennwerte in den Mustern der Anlagen 6, 7 und 9 vorgesehen ist. Die Bestimmungen des § 9 Abs. 2 Satz 2 über die vereinfachte Datenerhebung sind entsprechend anzuwenden.

(2) Bei Wohngebäuden ist der Energieverbrauch für Heizung und zentrale Warmwasserbereitung zu ermitteln und in Kilowattstunden pro Jahr und Quadratmeter Gebäudenutzfläche anzugeben. Die Gebäudenutzfläche kann bei Wohngebäuden mit bis zu zwei Wohneinheiten mit beheiztem Keller pauschal mit dem 1,35-fachen Wert der Wohnfläche, bei sonstigen Wohngebäuden mit dem 1,2-fachen Wert der Wohnfläche angesetzt werden. Bei Nichtwohngebäuden ist der Energieverbrauch für Heizung, Warmwasserbereitung, Kühlung, Lüftung und eingebaute Beleuchtung zu ermitteln und in Kilowattstunden pro Jahr und Quadratmeter Nettogrundfläche anzugeben. Der Energieverbrauch für Heizung ist einer Witterungsbereinigung zu unterziehen.

(3) Zur Ermittlung des Energieverbrauchs sind

1. Verbrauchsdaten aus Abrechnungen von Heizkosten nach der Heizkostenverordnung für das gesamte Gebäude,
2. andere geeignete Verbrauchsdaten, insbesondere Abrechnungen von Energielieferanten oder sachgerecht durchgeführte Verbrauchsmessungen, oder
3. eine Kombination von Verbrauchsdaten nach den Nummern 1 und 2

zu verwenden; dabei sind mindestens die drei vorhergehenden Kalenderjahre oder mindestens die drei vorhergehenden Abrechnungsjahre zugrunde zu legen. Bei der Ermittlung nach Satz 1 sind längere Leerstände rechnerisch angemessen zu berücksichtigen. Der Energieverbrauch ergibt sich aus dem Durchschnitt der einzelnen Kalender- oder Abrechnungsjahre. Für die Witterungsbereinigung des Energieverbrauchs ist ein den anerkannten Regeln der Technik entsprechendes Verfahren anzuwenden. Die Einhaltung der anerkannten Regeln der Technik wird vermutet, soweit bei der Ermittlung von Energieverbrauchskennwerten Vereinfachungen verwendet werden, die vom Bundesministerium für Verkehr, Bau und Stadtentwicklung im Einvernehmen mit dem Bundesministerium für Wirtschaft und

Technologie im Bundesanzeiger bekannt gemacht worden sind.

(4) Als Vergleichswerte für Energieverbrauchskennwerte eines Nichtwohngebäudes sind in den Energieausweis die Werte einzutragen, die jeweils vom Bundesministerium für Verkehr, Bau und Stadtentwicklung im Einvernehmen mit dem Bundesministerium für Wirtschaft und Technologie im Bundesanzeiger bekannt gemacht worden sind.

§ 20

Empfehlungen für die Verbesserung der Energieeffizienz

(1) Sind Maßnahmen für kostengünstige Verbesserungen der energetischen Eigenschaften des Gebäudes (Energieeffizienz) möglich, hat der Aussteller des Energieausweises dem Eigentümer anlässlich der Ausstellung eines Energieausweises entsprechende, begleitende Empfehlungen in Form von kurz gefassten fachlichen Hinweisen auszustellen (Modernisierungsempfehlungen). Dabei kann ergänzend auf weiterführende Hinweise in Veröffentlichungen des Bundesministeriums für Verkehr, Bau und Stadtentwicklung im Einvernehmen mit dem Bundesministerium für Wirtschaft und Technologie oder von ihnen beauftragter Dritter Bezug genommen werden. Die Bestimmungen des § 9 Abs. 2 Satz 2 über die vereinfachte Datenerhebung sind entsprechend anzuwenden. Sind Modernisierungsempfehlungen nicht möglich, hat der Aussteller dies dem Eigentümer anlässlich der Ausstellung des Energieausweises mitzuteilen.

(2) Die Darstellung von Modernisierungsempfehlungen und die Erklärung nach Absatz 1 Satz 4 müssen nach Inhalt und Aufbau dem Muster in Anlage 10 entsprechen. § 17 Abs. 4 und 5 ist entsprechend anzuwenden.

(3) Modernisierungsempfehlungen sind dem Energieausweis mit dem Inhalt nach den Mustern der Anlagen 6 und 7 beizufügen.

§ 21

Ausstellungsberechtigung für bestehende Gebäude

(1) Zur Ausstellung von Energieausweisen für bestehende Gebäude nach § 16 Abs. 2 und 3 und von Modernisierungsempfehlungen nach § 20 sind berechtigt

1. Absolventen von Diplom-, Bachelor- oder Masterstudiengängen an Universitäten, Hochschulen oder Fachhochschulen in
 - a) den Fachrichtungen Architektur, Hochbau, Bauingenieurwesen, Technische Gebäudeausrüstung, Bauphysik, Maschinenbau oder Elektrotechnik oder
 - b) einer anderen technischen oder naturwissenschaftlichen Fachrichtung mit einem Ausbildungsschwerpunkt auf einem unter Buchstabe a genannten Gebiet,
2. Absolventen im Sinne der Nummer 1 Buchstabe a im Bereich Architektur der Fachrichtung Innenarchitektur,
3. Personen, die für ein zulassungspflichtiges Bau-, Ausbau- oder anlagentechnisches Gewerbe oder

für das Schornsteinfegerwesen die Voraussetzungen zur Eintragung in die Handwerksrolle erfüllen, sowie Handwerksmeister der zulassungsfreien Handwerke dieser Bereiche und Personen, die auf Grund ihrer Ausbildung berechtigt sind, eine solches Handwerk ohne Meistertitel selbständig auszuüben,

4. staatlich anerkannte oder geprüfte Techniker, deren Ausbildungsschwerpunkt auch die Beurteilung der Gebäudehülle, die Beurteilung von Heizungs- und Warmwasserbereitungsanlagen oder die Beurteilung von Lüftungs- und Klimaanlage umfasst,

wenn sie mindestens eine der in Absatz 2 genannten Voraussetzungen erfüllen. Die Ausstellungsberechtigung nach Satz 1 Nr. 2 bis 4 in Verbindung mit Absatz 2 bezieht sich nur auf Energieausweise für bestehende Wohngebäude einschließlich Modernisierungsempfehlungen im Sinne des § 20.

(2) Voraussetzung für die Ausstellungsberechtigung nach Absatz 1 ist

1. während des Studiums ein Ausbildungsschwerpunkt im Bereich des energiesparenden Bauens oder nach einem Studium ohne einen solchen Schwerpunkt eine mindestens zweijährige Berufserfahrung in wesentlichen bau- oder anlagentechnischen Tätigkeitsbereichen des Hochbaus,
2. eine erfolgreiche Fortbildung im Bereich des energiesparenden Bauens, die
 - a) in Fällen des Absatzes 1 Satz 1 Nr. 1 den wesentlichen Inhalten der Anlage 11,
 - b) in Fällen des Absatzes 1 Satz 1 Nr. 2 bis 4 den wesentlichen Inhalten der Anlage 11 Nr. 1 und 2 entspricht, oder
3. eine öffentliche Bestellung als vereidigter Sachverständiger für ein Sachgebiet im Bereich des energiesparenden Bauens oder in wesentlichen bau- oder anlagentechnischen Tätigkeitsbereichen des Hochbaus.

(2a) Zur Ausstellung von Energieausweisen für bestehende Gebäude nach § 16 Abs. 2 und 3 und von Modernisierungsempfehlungen im Sinne des § 20 sind auch Personen berechtigt, die nach bauordnungsrechtlichen Vorschriften der Länder zur Unterzeichnung von bautechnischen Nachweisen des Wärmeschutzes oder der Energieeinsparung bei der Errichtung von Gebäuden berechtigt sind, im Rahmen der jeweiligen Nachweisberechtigung.

(3) § 12 Abs. 5 Satz 3 ist auf Ausbildungen im Sinne des Absatzes 1 entsprechend anzuwenden.

Abschnitt 6

Gemeinsame Vorschriften, Ordnungswidrigkeiten

§ 22

Gemischt genutzte Gebäude

(1) Teile eines Wohngebäudes, die sich hinsichtlich der Art ihrer Nutzung und der gebäudetechnischen Ausstattung wesentlich von der Wohnnutzung unterscheiden und die einen nicht unerheblichen Teil der Gebäudenutzfläche umfassen, sind getrennt als Nichtwohngebäude zu behandeln.

(2) Teile eines Nichtwohngebäudes, die dem Wohnen dienen und einen nicht unerheblichen Teil der Nettogrundfläche umfassen, sind getrennt als Wohngebäude zu behandeln.

(3) Für die Berechnung von Trennwänden und Trenndecken zwischen Gebäudeteilen gilt in Fällen der Absätze 1 und 2 Anlage 1 Nr. 2.7 Satz 1 entsprechend.

§ 23

Regeln der Technik

(1) Das Bundesministerium für Verkehr, Bau und Stadtentwicklung kann im Einvernehmen mit dem Bundesministerium für Wirtschaft und Technologie durch Bekanntmachung im Bundesanzeiger auf Veröffentlichungen sachverständiger Stellen über anerkannte Regeln der Technik hinweisen, soweit in dieser Verordnung auf solche Regeln Bezug genommen wird.

(2) Zu den anerkannten Regeln der Technik gehören auch Normen, technische Vorschriften oder sonstige Bestimmungen anderer Mitgliedstaaten der Europäischen Union und anderer Vertragsstaaten des Abkommens über den Europäischen Wirtschaftsraum sowie der Türkei, wenn ihre Einhaltung das geforderte Schutzniveau in Bezug auf Energieeinsparung und Wärmeschutz dauerhaft gewährleistet.

(3) Soweit eine Bewertung von Baustoffen, Bauteilen und Anlagen im Hinblick auf die Anforderungen dieser Verordnung auf Grund anerkannter Regeln der Technik nicht möglich ist, weil solche Regeln nicht vorliegen oder wesentlich von ihnen abgewichen wird, sind der nach Landesrecht zuständigen Behörde die erforderlichen Nachweise für eine anderweitige Bewertung vorzulegen. Satz 1 gilt nicht für Baustoffe, Bauteile und Anlagen,

1. die nach dem Bauproduktengesetz oder anderen Rechtsvorschriften zur Umsetzung des europäischen Gemeinschaftsrechts, deren Regelungen auch Anforderungen zur Energieeinsparung umfassen, mit der CE-Kennzeichnung versehen sind und nach diesen Vorschriften zulässige und von den Ländern bestimmte Klassen und Leistungsstufen aufweisen, oder
2. bei denen nach bauordnungsrechtlichen Vorschriften über die Verwendung von Bauprodukten auch die Einhaltung dieser Verordnung sichergestellt wird.

(4) Das Bundesministerium für Verkehr, Bau und Stadtentwicklung und das Bundesministerium für Wirtschaft und Technologie oder in deren Auftrag Dritte können Bekanntmachungen nach dieser Verordnung neben der Bekanntmachung im Bundesanzeiger auch kostenfrei in das Internet einstellen.

§ 24

Ausnahmen

(1) Soweit bei Baudenkmälern oder sonstiger besonders erhaltenswerter Bausubstanz die Erfüllung der Anforderungen dieser Verordnung die Substanz oder das Erscheinungsbild beeinträchtigen oder andere Maßnahmen zu einem unverhältnismäßig hohen Aufwand führen, kann von den Anforderungen dieser Verordnung abgewichen werden.

(2) Soweit die Ziele dieser Verordnung durch andere als in dieser Verordnung vorgesehene Maßnahmen im

gleichen Umfang erreicht werden, lassen die nach Landesrecht zuständigen Behörden auf Antrag Ausnahmen zu.

§ 25

Befreiungen

(1) Die nach Landesrecht zuständigen Behörden können auf Antrag von den Anforderungen dieser Verordnung befreien, soweit die Anforderungen im Einzelfall wegen besonderer Umstände durch einen unangemessenen Aufwand oder in sonstiger Weise zu einer unbilligen Härte führen. Eine unbillige Härte liegt insbesondere vor, wenn die erforderlichen Aufwendungen innerhalb der üblichen Nutzungsdauer, bei Anforderungen an bestehende Gebäude innerhalb angemessener Frist durch die eintretenden Einsparungen nicht erwirtschaftet werden können.

(2) Absatz 1 ist auf die Vorschriften des Abschnitts 5 nicht anzuwenden.

§ 26

Verantwortliche

Für die Einhaltung der Vorschriften dieser Verordnung ist der Bauherr verantwortlich, soweit in dieser Verordnung nicht ausdrücklich ein anderer Verantwortlicher bezeichnet ist.

§ 27

Ordnungswidrigkeiten

(1) Ordnungswidrig im Sinne des § 8 Abs. 1 Nr. 1 des Energieeinsparungsgesetzes handelt, wer vorsätzlich oder fahrlässig

1. entgegen § 12 Abs. 1 eine Inspektion nicht oder nicht rechtzeitig durchführen lässt,
2. entgegen § 12 Abs. 5 Satz 1 eine Inspektion durchführt,
3. entgegen § 13 Abs. 1 Satz 1, auch in Verbindung mit Satz 2, einen Heizkessel einbaut oder aufstellt,
4. entgegen § 14 Abs. 1 Satz 1, Abs. 2 Satz 1 oder Abs. 3 eine Zentralheizung, eine heizungstechnische Anlage oder eine Umwälzpumpe nicht oder nicht rechtzeitig ausstattet oder
5. entgegen § 14 Abs. 5 die Wärmeabgabe von Wärmeverteilungs- oder Warmwasserleitungen oder Armaturen nicht oder nicht rechtzeitig begrenzt.

(2) Ordnungswidrig im Sinne des § 8 Abs. 1 Nr. 2 des Energieeinsparungsgesetzes handelt, wer vorsätzlich oder fahrlässig

1. entgegen § 16 Abs. 2 Satz 1, auch in Verbindung mit Satz 2, einen Energieausweis nicht, nicht vollständig oder nicht rechtzeitig zugänglich macht oder
2. entgegen § 21 Abs. 1 Satz 1 und Abs. 2a einen Energieausweis oder Modernisierungsempfehlungen ausstellt.

Abschnitt 7 Schlussvorschriften

§ 28

Allgemeine Übergangsvorschriften

(1) Diese Verordnung ist nicht anzuwenden auf die Errichtung, die Änderung und die Erweiterung von Gebäuden, wenn für das Vorhaben vor dem 1. Oktober 2007 der Bauantrag gestellt oder die Bauanzeige erstattet ist.

(2) Diese Verordnung ist nicht anzuwenden auf nicht genehmigungsbedürftige Bauvorhaben, die nach Maßgabe des Bauordnungsrechts der Gemeinde zur Kenntnis zu bringen sind und mit deren Ausführung vor dem 1. Oktober 2007 begonnen werden durfte oder bereits rechtmäßig begonnen worden ist. Auf sonstige nicht genehmigungsbedürftige, insbesondere genehmigungs-, anzeige- und verfahrensfreie Vorhaben ist diese Verordnung nicht anzuwenden, wenn vor dem 1. Oktober 2007 mit der Bauausführung begonnen worden ist.

(3) Auf Vorhaben nach den Absätzen 1 und 2 ist die Energieeinsparverordnung in der Fassung der Bekanntmachung vom 2. Dezember 2004 (BGBl. I S. 3146) weiter anzuwenden. Abweichend von Satz 1 darf auf Verlangen des Bauherrn nach dieser Verordnung verfahren werden, wenn über den Bauantrag oder nach einer Bauanzeige noch nicht bestandskräftig entschieden worden ist.

§ 29

Übergangsvorschriften für Energieausweise und Aussteller

(1) Energieausweise für Wohngebäude der Baufertigstellungsjahre bis 1965 müssen in Fällen des § 16 Abs. 2 erst ab dem 1. Juli 2008, für später errichtete Wohngebäude erst ab dem 1. Januar 2009 zugänglich gemacht werden. Satz 1 ist nicht auf Energiebedarfsausweise anzuwenden, die für Wohngebäude nach § 13 Abs. 1 oder 2 der Energieeinsparverordnung in einer vor dem 1. Oktober 2007 geltenden Fassung ausgestellt worden sind.

(2) Energieausweise für Nichtwohngebäude müssen erst ab dem 1. Juli 2009

1. in Fällen des § 16 Abs. 2 zugänglich gemacht und
2. in Fällen des § 16 Abs. 3 ausgestellt und ausgehängt werden.

Satz 1 Nr. 1 ist nicht auf Energie- und Wärmebedarfsausweise anzuwenden, die für Nichtwohngebäude nach § 13 Abs. 1, 2 oder 3 der Energieeinsparverordnung in einer vor dem 1. Oktober 2007 geltenden Fassung ausgestellt worden sind.

(3) Energie- und Wärmebedarfsausweise nach vor dem 1. Oktober 2007 geltenden Fassungen der Energieeinsparverordnung sowie Wärmebedarfsausweise nach § 12 der Wärmeschutzverordnung vom 16. August 1994 (BGBl. I S. 2121) gelten als Energieausweise im Sinne des § 16 Abs. 1 Satz 3, Abs. 2 und 3; die Gültigkeitsdauer dieser Ausweise beträgt zehn Jahre ab dem Tag der Ausstellung. Das Gleiche gilt für Energieausweise, die vor dem 1. Oktober 2007

1. von Gebietskörperschaften oder auf deren Veranlassung von Dritten nach einheitlichen Regeln oder
 2. in Anwendung der in dem von der Bundesregierung am 25. April 2007 beschlossenen Entwurf dieser Verordnung (Bundesrats-Drucksache 282/07) enthaltenen Bestimmungen
- ausgestellt worden sind.

(4) Zur Ausstellung von Energieausweisen für bestehende Wohngebäude nach § 16 Abs. 2 und von Modernisierungsempfehlungen nach § 20 sind ergänzend zu § 21 auch Personen berechtigt, die vor dem 25. April 2007 nach Maßgabe der Richtlinie des Bundesministeriums für Wirtschaft und Technologie über die Förderung der Beratung zur sparsamen und rationellen Energieverwendung in Wohngebäuden vor Ort vom 7. September 2006 (BAZ. S. 6379) als Antragsberechtigte beim Bundesamt für Wirtschaft und Ausfuhrkontrolle registriert worden sind.

(5) Zur Ausstellung von Energieausweisen für bestehende Wohngebäude nach § 16 Abs. 2 und von Modernisierungsempfehlungen nach § 20 sind ergänzend zu § 21 auch Personen berechtigt, die am 25. April 2007 über eine abgeschlossene Berufsausbildung im Baustoff-Fachhandel oder in der Baustoffindustrie und eine erfolgreich abgeschlossene Weiterbildung zum Energiefachberater im Baustoff-Fachhandel oder in der Baustoffindustrie verfügt haben. Satz 1 gilt entsprechend für Personen, die eine solche Weiterbildung vor dem 25. April 2007 begonnen haben, nach erfolgreichem Abschluss der Weiterbildung.

(6) Zur Ausstellung von Energieausweisen für bestehende Wohngebäude nach § 16 Abs. 2 und von Modernisierungsempfehlungen nach § 20 sind ergänzend zu § 21 auch Handwerksmeister und staatlich anerkannte oder geprüfte Techniker anderer als der in § 21 Abs. 1 Nr. 4 genannten Fachrichtungen berechtigt, die am 25. April 2007 über eine abgeschlossene Weiterbildung zum Energieberater des Handwerks verfügt haben. Satz 1 gilt entsprechend für Personen, die eine solche Weiterbildung vor dem 25. April 2007 begonnen

haben, nach erfolgreichem Abschluss der Weiterbildung.

§ 30

Übergangsvorschriften zur Nachrüstung bei Anlagen und Gebäuden

(1) Für Eigentümer von Gebäuden mit Heizkesseln, die mit flüssigen oder gasförmigen Brennstoffen beschickt werden und vor dem 1. Oktober 1978 eingebaut oder aufgestellt worden sind, ist § 9 Abs. 1 Satz 1, auch in Verbindung mit Satz 3, der Energieeinsparverordnung in der Fassung der Bekanntmachung vom 2. Dezember 2004 (BGBl. I S. 3146) weiterhin anzuwenden.

(2) Für Eigentümer von Gebäuden mit heizungstechnischen Anlagen ist § 9 Abs. 2 der Energieeinsparverordnung in der Fassung der Bekanntmachung vom 2. Dezember 2004 (BGBl. I S. 3146) weiterhin anzuwenden.

(3) Für Eigentümer von Gebäuden mit normalen Innentemperaturen ist § 9 Abs. 3 der Energieeinsparverordnung in der Fassung der Bekanntmachung vom 2. Dezember 2004 (BGBl. I S. 3146) weiterhin anzuwenden.

(4) Bei Wohngebäuden mit nicht mehr als zwei Wohnungen, von denen der Eigentümer eine Wohnung am 1. Februar 2002 selbst bewohnt hat, ist § 9 Abs. 4 in Verbindung mit Abs. 1 bis 3 der Energieeinsparverordnung in der Fassung der Bekanntmachung vom 2. Dezember 2004 (BGBl. I S. 3146) weiterhin anzuwenden, wenn der Eigentumsübergang nach dem 1. Februar 2002 stattgefunden hat und seit dem ersten Eigentümerwechsel mehr als zwei Jahre vergangen sind.

§ 31

Inkrafttreten, Außerkrafttreten

Diese Verordnung tritt am 1. Oktober 2007 in Kraft. Gleichzeitig tritt die Energieeinsparverordnung in der Fassung der Bekanntmachung vom 2. Dezember 2004 (BGBl. I S. 3146) außer Kraft.

Der Bundesrat hat zugestimmt.

Berlin, den 24. Juli 2007

Die Bundeskanzlerin
Dr. Angela Merkel

Der Bundesminister
für Wirtschaft und Technologie
Michael Glos

Der Bundesminister
für Verkehr, Bau und Stadtentwicklung
W. Tiefensee

Anlage 1

(zu den §§ 3 und 9)

Anforderungen an Wohngebäude

1 Höchstwerte des Jahres-Primärenergiebedarfs und des spezifischen Transmissionswärmeverlusts für zu errichtende Wohngebäude (zu § 3 Abs. 1)

1.1 Höchstwerte

Tabelle 1

Höchstwerte des auf die Gebäudenutzfläche bezogenen Jahres-Primärenergiebedarfs und des spezifischen, auf die wärmeübertragende Umfassungsfläche bezogenen Transmissionswärmeverlusts in Abhängigkeit vom Verhältnis A/V_e

Verhältnis A/V_e	Jahres-Primärenergiebedarf Q_p'' in kWh/(m ² · a) bezogen auf die Gebäudenutzfläche		Spezifischer, auf die wärmeübertragende Umfassungsfläche bezogener Transmissionswärmeverlust H'_T in W/(m ² · K)
	Wohngebäude (außer solchen nach Spalte 3)	Wohngebäude mit überwiegender Warmwasserbereitung aus elektrischem Strom	
1	2	3	4
≤ 0,2	66,00 + ΔQ_{TW}	83,80	1,05
0,3	73,53 + ΔQ_{TW}	91,33	0,80
0,4	81,06 + ΔQ_{TW}	98,86	0,68
0,5	88,58 + ΔQ_{TW}	106,39	0,60
0,6	96,11 + ΔQ_{TW}	113,91	0,55
0,7	103,64 + ΔQ_{TW}	121,44	0,51
0,8	111,17 + ΔQ_{TW}	128,97	0,49
0,9	118,70 + ΔQ_{TW}	136,50	0,47
1	126,23 + ΔQ_{TW}	144,03	0,45
≥ 1,05	130,00 + ΔQ_{TW}	147,79	0,44

mit

$$\Delta Q_{TW} = \frac{2600 \text{ kWh/a}}{100 \text{ m}^2 + A_N} \quad \text{in kWh/(m}^2 \cdot \text{a)}$$

 A_N nach Nr. 1.4.4 in m² A/V_e nach Nr. 1.4.3 in m⁻¹.

1.2 Zwischenwerte zu Tabelle 1

Zwischenwerte zu den in Tabelle 1 festgelegten Höchstwerten sind nach folgenden Gleichungen zu ermitteln:

Spalte 2 $Q_p'' = 50,94 \text{ kWh/(m}^2 \cdot \text{a)} + 75,29 \text{ kWh/(m} \cdot \text{a)} \cdot A/V_e + \Delta Q_{TW}$ in kWh/(m² · a)

Spalte 3 $Q_p'' = 68,74 \text{ kWh/(m}^2 \cdot \text{a)} + 75,29 \text{ kWh/(m} \cdot \text{a)} \cdot A/V_e$ in kWh/(m² · a)

Spalte 4 $H'_T = 0,3 \text{ W/(m}^2 \cdot \text{K)} + \frac{0,15 \text{ W/(m}^3 \cdot \text{K)}}{A/V_e}$ in W/(m² · K)

mit

$$\Delta Q_{TW} = \frac{2600 \text{ kWh/a}}{100 \text{ m}^2 + A_N} \quad \text{in kWh/(m}^2 \cdot \text{a)}$$

 A_N nach Nr. 1.4.4 in m² A/V_e nach Nr. 1.4.3 in m⁻¹.

1.3 Zuschläge bei Kühlung

Wird bei einem zu errichtenden Wohngebäude die Raumluft gekühlt, erhöhen sich die Höchstwerte des Jahres-Primärenergiebedarfs in den Spalten 2 und 3 der Tabelle 1 wie folgt:

$$Q_{p,c}'' = Q_p'' + 16,2 \text{ kWh}/(\text{m}^2 \cdot \text{a}) \cdot A_{N,c}/A_N \quad \text{in kWh}/(\text{m}^2 \cdot \text{a})$$

mit

$Q_{p,c}''$ Höchstwert des Jahres-Primärenergiebedarfs für das gekühlte Wohngebäude

Q_p'' Höchstwert des Jahres-Primärenergiebedarfs für das Wohngebäude nach Tabelle 1 Spalte 2 oder 3 in kWh/(m² · a)

$A_{N,c}$ gekühlter Anteil der Gebäudenutzfläche A_N nach Nr. 1.4.4 in m².

1.4 Definition der Bezugsgrößen

1.4.1 Die wärmeübertragende Umfassungsfläche A eines Wohngebäudes in m² ist nach Anhang B der DIN EN ISO 13789 : 1999-10, Fall „Außenabmessung“, zu ermitteln. Die zu berücksichtigenden Flächen sind die äußere Begrenzung einer abgeschlossenen beheizten Zone. Außerdem ist die wärmeübertragende Umfassungsfläche A so festzulegen, dass ein in DIN EN 832 : 2003-06 beschriebenes Ein-Zonen-Modell entsteht, das mindestens die beheizten Räume einschließt.

1.4.2 Das beheizte Gebäudevolumen V_e in m³ ist das Volumen, das von der nach Nr. 1.4.1 ermittelten wärmeübertragenden Umfassungsfläche A umschlossen wird.

1.4.3 Das Verhältnis A/V_e in m⁻¹ ist die errechnete wärmeübertragende Umfassungsfläche nach Nr. 1.4.1 bezogen auf das beheizte Gebäudevolumen nach Nr. 1.4.2.

1.4.4 Die Gebäudenutzfläche A_N in m² wird bei Wohngebäuden wie folgt ermittelt:

$$A_N = 0,32 V_e.$$

2 Berechnungsverfahren zur Ermittlung der Werte des Wohngebäudes (zu § 3 Abs. 2 und 4, § 9 Abs. 2)

2.1 Berechnung des Jahres-Primärenergiebedarfs

2.1.1 Der Jahres-Primärenergiebedarf Q_p für Wohngebäude ist nach DIN EN 832 : 2003-06 in Verbindung mit DIN V 4108-6 : 2003-06 *) und DIN V 4701-10 : 2003-08, geändert durch A1 : 2006-12, zu ermitteln; § 23 Abs. 3 bleibt unberührt. Bei der Auswahl der Primärenergiefaktoren sind die Werte für den nicht erneuerbaren Anteil zu verwenden (Tabelle C.4-1, Spalte B der DIN V 4701-10, geändert durch A1 : 2006-12). Der in diesem Rechengang zu bestimmende Jahres-Heizwärmebedarf Q_h ist nach dem Monatsbilanzverfahren nach DIN EN 832 : 2003-06 mit den in DIN V 4108-6 : 2003-06 *) Anhang D genannten Randbedingungen zu ermitteln. In DIN V 4108-6 : 2003-06 *) angegebene Vereinfachungen für den Berechnungsgang nach DIN EN 832 : 2003-06 dürfen angewendet werden. Zur Berücksichtigung von Lüftungsanlagen mit Wärmerückgewinnung sind die methodischen Hinweise unter Nr. 4.1 der DIN V 4701-10 : 2003-08, geändert durch A1 : 2006-12, zu beachten.

2.1.2 Bei zu errichtenden Wohngebäuden, die zu 80 vom Hundert oder mehr durch elektrische Speicherheizsysteme beheizt werden, darf der Primärenergiefaktor bei den Nachweisen nach § 3 Abs. 2 für den Heizung und Lüftung bezogenen Strom bis zum 31. Januar 2010 abweichend von der DIN V 4701-10, geändert durch A1 : 2006-12, mit 2,0 angesetzt werden. Soweit bei diesen Gebäuden eine dezentrale elektrische Warmwasserbereitung vorgesehen wird, darf die Regelung nach Satz 1 auch auf den von diesem System bezogenen Strom angewendet werden. Die Regelungen nach den Sätzen 1 und 2 erstrecken sich nicht auf die Angaben in den Energieausweisen. Elektrische Speicherheizsysteme im Sinne des Satzes 1 sind Heizsysteme mit unterbrechbarem Strombezug in Verbindung mit einer lufttechnischen Anlage mit einer Wärmerückgewinnung, die nur in den Zeiten außerhalb des unterbrochenen Betriebes durch eine Widerstandsheizung Wärme in einem geeigneten Speichermedium speichern.

2.2 Berücksichtigung der Warmwasserbereitung

Bei Wohngebäuden ist der Energiebedarf für Warmwasser in der Berechnung des Jahres-Primärenergiebedarfs zu berücksichtigen. Als Nutzwärmebedarf für die Warmwasserbereitung Q_W im Sinne von DIN V 4701-10 : 2003-08, geändert durch A1 : 2006-12, sind 12,5 kWh/(m² · a) anzusetzen.

2.3 Berechnung des spezifischen Transmissionswärmeverlusts

Der spezifische Transmissionswärmeverlust H_T ist nach DIN EN 832 : 2003-06 mit den in DIN V 4108-6 : 2003-06 *) Anhang D genannten Randbedingungen zu ermitteln. In DIN V 4108-6 : 2003-06 *) angegebene Vereinfachungen für den Berechnungsgang nach DIN EN 832 : 2003-06 dürfen angewendet werden.

*) Geändert durch DIN V 4108-6 Berichtigung 1 2004-03.

2.4 Beheiztes Luftvolumen

Bei den Berechnungen nach Nr. 2.1 ist das beheizte Luftvolumen V in m^3 nach DIN EN 832 : 2003-06 zu ermitteln. Vereinfacht darf es wie folgt berechnet werden:

$$V = 0,76 V_e \text{ in } \text{m}^3 \quad \text{bei Wohngebäuden bis zu drei Vollgeschossen}$$

$$V = 0,80 V_e \text{ in } \text{m}^3 \quad \text{in den übrigen Fällen}$$

mit

V_e beheiztes Gebäudevolumen nach Nr. 1.4.2 in m^3 .

2.5 Wärmebrücken

Wärmebrücken sind bei der Ermittlung des Jahres-Heizwärmebedarfs auf eine der folgenden Arten zu berücksichtigen:

- Berücksichtigung durch Erhöhung der Wärmedurchgangskoeffizienten um $\Delta U_{WB} = 0,10 \text{ W}/(\text{m}^2 \cdot \text{K})$ für die gesamte wärmeübertragende Umfassungsfläche,
- bei Anwendung von Planungsbeispielen nach DIN 4108 Beiblatt 2 : 2006-03 Berücksichtigung durch Erhöhung der Wärmedurchgangskoeffizienten um $\Delta U_{WB} = 0,05 \text{ W}/(\text{m}^2 \cdot \text{K})$ für die gesamte wärmeübertragende Umfassungsfläche,
- durch genauen Nachweis der Wärmebrücken nach DIN V 4108-6 : 2003-06 *) in Verbindung mit weiteren anerkannten Regeln der Technik.

Soweit der Wärmebrückeneinfluss bei Außenbauteilen bereits bei der Bestimmung des Wärmedurchgangskoeffizienten U berücksichtigt worden ist, darf die wärmeübertragende Umfassungsfläche A bei der Berücksichtigung des Wärmebrückeneinflusses nach Buchstabe a, b oder c um die entsprechende Bauteilfläche vermindert werden.

2.6 Ermittlung der solaren Warmegewinne bei Fertighäusern und vergleichbaren Gebäuden

Werden Gebäude nach Plänen errichtet, die für mehrere Gebäude an verschiedenen Standorten erstellt worden sind, dürfen bei der Berechnung die solaren Gewinne so ermittelt werden, als wären alle Fenster dieser Gebäude nach Osten oder Westen orientiert.

2.7 Aneinandergereihte Bebauung

Bei der Berechnung von aneinandergereihten Gebäuden werden Gebäudetrennwände

- zwischen Gebäuden, die nach ihrem Verwendungszweck auf Innentemperaturen von mindestens 19 Grad Celsius beheizt werden, als nicht wärmedurchlässig angenommen und bei der Ermittlung der Werte A und A/V_e nicht berücksichtigt,
- zwischen Wohngebäuden und Gebäuden, die nach ihrem Verwendungszweck auf Innentemperaturen von mindestens 12 Grad Celsius und weniger als 19 Grad Celsius beheizt werden, bei der Berechnung des Wärmedurchgangskoeffizienten mit einem Temperatur-Korrekturfaktor F_{nb} nach DIN V 4108-6 : 2003-06 *) gewichtet und
- zwischen Wohngebäuden und Gebäuden mit wesentlich niedrigeren Innentemperaturen im Sinne von DIN 4108-2 : 2003-07 bei der Berechnung des Wärmedurchgangskoeffizienten mit einem Temperatur-Korrekturfaktor $F_u = 0,5$ gewichtet.

Werden beheizte Teile eines Gebäudes getrennt berechnet, gilt Satz 1 Buchstabe a sinngemäß für die Trennflächen zwischen den Gebäudeteilen. Werden aneinandergereihte Gebäude gleichzeitig erstellt, dürfen sie hinsichtlich der Anforderungen des § 3 wie ein Gebäude behandelt werden. Die Vorschriften des Abschnitts 5 bleiben unberührt.

Ist die Nachbarbebauung bei aneinandergereilter Bebauung nicht gesichert, müssen die Trennwände den Mindestwärmeschutz nach § 7 Abs. 1 einhalten.

2.8 Fensterflächenanteil

Der Fensterflächenanteil f des Gebäudes ist wie folgt zu ermitteln:

$$f = \frac{A_W}{A_W + A_{AW}} \quad [-]$$

mit

A_W Fläche der Fenster in m^2

A_{AW} Fläche der Außenwände in m^2 .

Wird ein Dachgeschoss beheizt, so sind bei der Ermittlung des Fensterflächenanteils die Fläche aller Fenster des beheizten Dachgeschosses in die Fläche A_W und die Fläche der zur wärmeübertragenden Umfassungsfläche gehörenden Dachschrägen in die Fläche A_{AW} einzubeziehen.

*) Geändert durch DIN V 4108-6 Berichtigung 1 2004-03.

2.9 Sommerlicher Wärmeschutz

Als höchstzulässige Sonneneintragskennwerte nach § 3 Abs. 4 sind die in DIN 4108-2 : 2003-07 Abschnitt 8 festgelegten Werte einzuhalten. Der Sonneneintragskennwert ist nach dem dort genannten Verfahren zu bestimmen.

2.10 Anrechnung mechanisch betriebener Lüftungsanlagen

Im Rahmen der Berechnung nach Nr. 2 ist bei mechanischen Lüftungsanlagen die Anrechnung der Wärmerückgewinnung oder einer regelungstechnisch verminderten Luftwechselrate nur zulässig, wenn

- a) die Dichtheit des Gebäudes nach Anlage 4 Nr. 2 nachgewiesen wird und
- b) der mit Hilfe der Anlage erreichte Luftwechsel § 6 Abs. 2 genügt.

Die bei der Anrechnung der Wärmerückgewinnung anzusetzenden Kennwerte der Lüftungsanlagen sind nach anerkannten Regeln der Technik zu bestimmen oder den allgemeinen bauaufsichtlichen Zulassungen der verwendeten Produkte zu entnehmen. Lüftungsanlagen müssen mit Einrichtungen ausgestattet sein, die eine Beeinflussung der Luftvolumenströme jeder Nutzeinheit durch den Nutzer erlauben. Es muss sichergestellt sein, dass die aus der Abluft gewonnene Wärme vorrangig vor der vom Heizsystem bereitgestellten Wärme genutzt wird.

2.11 Energiebedarf der Kühlung

Wird die Raumluft gekühlt, sind der nach DIN V 4701-10 : 2003-08, geändert durch A1 : 2006-12, berechnete Jahres-Primärenergiebedarf und die Angabe für den Endenergiebedarf (elektrische Energie) im Energieausweis nach § 18 nach Maßgabe der zur Kühlung eingesetzten Technik je m² gekühlter Gebäudenutzfläche wie folgt zu erhöhen:

- a) bei Einsatz von fest installierten Raumklimageräten (Split-, Multisplit- oder Kompaktgeräte) der Energieeffizienzklassen A, B oder C nach der Richtlinie 2002/31/EG der Kommission zur Durchführung der Richtlinie 92/75/EWG des Rates betreffend die Energieetikettierung für Raumklimageräte vom 22. März 2002 (ABl. EG Nr. L 86 S. 26) sowie bei Kühlung mittels Wohnungslüftungsanlagen mit reversibler Wärmepumpe
 der Jahres-Primärenergiebedarf um 16,2 kWh/(m² · a) und der Endenergiebedarf um 6 kWh/(m² · a),
- b) bei Einsatz von Kühlflächen im Raum in Verbindung mit Kaltwasserkreisläufen und elektrischer Kälteerzeugung, z. B. über reversible Wärmepumpe,
 der Jahres-Primärenergiebedarf um 10,8 kWh/(m² · a) und der Endenergiebedarf um 4 kWh/(m² · a),
- c) bei Deckung des Energiebedarfs für Kühlung aus erneuerbaren Wärmesenken (wie Erdsonden, Erdkollektoren, Zisternen)
 der Jahres-Primärenergiebedarf um 2,7 kWh/(m² · a) und der Endenergiebedarf um 1 kWh/(m² · a),
- d) bei Einsatz von Geräten, die nicht unter Buchstabe a bis c aufgeführt sind,
 der Jahres-Primärenergiebedarf um 18,9 kWh/(m² · a) und der Endenergiebedarf um 7 kWh/(m² · a).

3 Vereinfachtes Berechnungsverfahren für Wohngebäude (zu § 3 Abs. 2 Nr. 1 und § 9 Abs. 2)

Der Jahres-Primärenergiebedarf ist vereinfacht wie folgt zu ermitteln:

$$Q_p = (Q_h + Q_w) \cdot e_p \quad \text{in kWh/(m}^2 \cdot \text{a)}.$$

Dabei bedeuten

Q_h der Jahres-Heizwärmebedarf in kWh/(m² · a)

Q_w der Zuschlag für Warmwasser nach Nr. 2.2 in kWh/(m² · a)

e_p die Anlagenaufwandszahl nach Nr. 4.2.6 der DIN V 4701-10 : 2003-08, geändert durch A1 : 2006-12; § 23 Abs. 3 bleibt unberührt.

Der Einfluss der Wärmebrücken ist durch Anwendung der Planungsbeispiele nach DIN 4108 Beiblatt 2 : 2006-03 zu begrenzen.

Die Nr. 2.1.2, 2.6 und 2.7 gelten entsprechend.

Der Jahres-Heizwärmebedarf ist nach den Tabellen 2 und 3 zu ermitteln:

Tabelle 2

Vereinfachtes Verfahren zur Ermittlung des Jahres-Heizwärmebedarfs

Zeile	Zu ermittelnde Größen	Gleichung	Zu verwendende Randbedingung
	1	2	3
1	Jahres-Heizwärmebedarf Q_h	$Q_h = F_{GT} \cdot (H_T + H_V) - \eta_{HP} (Q_s + Q_i)$ [kWh/a]	F_{GT} [kKh/a] 66 η_{HP} [-] 0,95
2	Spezifischer Transmissionswärmeverlust H_T	$H_T = \sum (F_{xi} \cdot U_i \cdot A_i) + A \cdot \Delta U_{WB}$ [W/K] ^{1) 2)}	Temperatur-Korrekturfaktoren F_{xi} nach Tabelle 3 Wärmebrückenzuschlag $\Delta U_{WB} = 0,05 \text{ W}/(\text{m}^2 \cdot \text{K})$
	bezogen auf die wärmeübertragende Umfassungsfläche	$H'_T = \frac{H_T}{A}$ [W]/(m ² · K) ²⁾	
3	Spezifischer Lüftungswärmeverlust H_V	$H_V = 0,190 \frac{\text{W}}{\text{K} \cdot \text{m}^3} \cdot V_e$ [W/K] ³⁾ $H_V = 0,163 \frac{\text{W}}{\text{K} \cdot \text{m}^3} \cdot V_e$ [W/K] ³⁾	ohne Dichtheitsprüfung nach Anlage 4 Nr. 2 mit Dichtheitsprüfung nach Anlage 4 Nr. 2
4	Solare Gewinne Q_s	$Q_s = \sum (I_{s,j,HP} \cdot \sum 0,567 \cdot g_i \cdot A_i)$ [kWh/a] mit $I_{s,HP}$ Solare Einstrahlung in der Heizperiode je Orientierung g Gesamtenergiedurchlassgrad [-] ⁴⁾ A Fläche der Fenster [m ²] j Zählindex für Orientierungen i Zählindex für Gesamtenergiedurchlassgrad	Solare Einstrahlung: Orientierung j $I_{s,HP}$ Südost bis Südwest 270 kWh/(m ² · a) Nordwest bis Nordost 100 kWh/(m ² · a) übrige Richtungen 155 kWh/(m ² · a) Dachflächenfenster mit Neigungen < 30° ⁵⁾ 225 kWh/(m ² · a) Die Fläche der Fenster A mit der Orientierung j (Süd, West, Ost, Nord und horizontal) ist nach den lichten Fassadenöffnungsmaßen zu ermitteln.
5	Interne Gewinne Q_i	$Q_i = 22 \frac{\text{kWh}}{\text{m}^2 \cdot \text{a}} \cdot A_N$ [kWh/a]	Gebäudenutzfläche nach Nr. 1.4.4

¹⁾ Die Wärmedurchgangskoeffizienten der Bauteile U_i sind auf der Grundlage der nach den Landesbauordnungen bekannt gemachten energetischen Kennwerte für Bauprodukte zu ermitteln oder technischen Produkt-Spezifikationen (z. B. für Dachflächenfenster) zu entnehmen. Hierunter fallen insbesondere energetische Kennwerte aus europäischen technischen Zulassungen sowie energetische Kennwerte der Regelungen nach der Bauregelliste A Teil 1 und auf Grund von Festlegungen in allgemeinen bauaufsichtlichen Zulassungen. Bei an das Erdreich grenzenden Bauteilen ist der äußere Wärmeübergangswiderstand gleich null zu setzen.

²⁾ A in [m²] als wärmeübertragende Umfassungsfläche nach Nr. 1.4.1.

³⁾ V_e in [m³] als beheiztes Gebäudevolumen nach Nr. 1.4.2.

⁴⁾ Der Gesamtenergiedurchlassgrad g_i (für senkrechte Einstrahlung) ist technischen Produkt-Spezifikationen zu entnehmen oder gemäß den nach den Landesbauordnungen bekannt gemachten energetischen Kennwerten für Bauprodukte zu bestimmen. Hierunter fallen insbesondere energetische Kennwerte aus europäischen technischen Zulassungen sowie energetische Kennwerte der Regelungen nach der Bauregelliste A Teil 1 und auf Grund von Festlegungen in allgemeinen bauaufsichtlichen Zulassungen. Besondere energiegewinnende Systeme, wie z. B. Wintergärten oder transparente Wärmedämmung, können im vereinfachten Verfahren keine Berücksichtigung finden.

⁵⁾ Dachflächenfenster mit Neigungen $\geq 30^\circ$ sind hinsichtlich der Orientierung wie senkrechte Fenster zu behandeln.

Tabelle 3
Temperatur-Korrekturfaktoren F_{xi}

Wärmestrom nach außen über Bauteil i	Temperatur-Korrekturfaktor F_{xi} [-]
Außenwand, Fenster	1,0
Dach (als Systemgrenze)	1,0
Oberste Geschossdecke (Dachraum nicht ausgebaut)	0,8
Abseitenwand (Drempelwand)	0,8
Wände und Decken zu unbeheizten Räumen	0,5
Unterer Gebäudeabschluss: – Kellerdecke/-wände zu unbeheiztem Keller – Fußboden auf Erdreich – Flächen des beheizten Kellers gegen Erdreich	0,6

Anlage 2

(zu den §§ 4 und 9)

Anforderungen an Nichtwohngebäude

1 Höchstwerte des Jahres-Primärenergiebedarfs und des spezifischen Transmissionswärmetransferkoeffizienten für zu errichtende Nichtwohngebäude (zu § 4 Abs. 1 und 2)

1.1 Höchstwerte des Jahres-Primärenergiebedarfs

1.1.1 Der Höchstwert des Jahres-Primärenergiebedarfs eines zu errichtenden Nichtwohngebäudes ist der auf die Nettogrundfläche bezogene Jahres-Primärenergiebedarf eines Referenzgebäudes gleicher Geometrie, Nettogrundfläche, Ausrichtung und Nutzung wie das zu errichtende Gebäude, das hinsichtlich seiner Ausführung den Vorgaben der Tabelle 1 entspricht. Die Unterteilung hinsichtlich der Nutzung sowie der verwendeten Berechnungsverfahren und Randbedingungen muss beim Referenzgebäude mit der des zu errichtenden Gebäudes übereinstimmen; bei der Unterteilung hinsichtlich der anlagentechnischen Ausstattung und der Tageslichtversorgung sind Unterschiede zulässig, die durch die technische Ausführung des zu errichtenden Gebäudes bedingt sind.

1.1.2 Die Bestimmung des Höchstwertes des Jahres-Primärenergiebedarfs ist unter Berücksichtigung aller beheizten und/oder gekühlten Teile eines Gebäudes, für die mindestens eine Art der Konditionierung nach DIN V 18599-1 : 2007-02 vorgesehen ist, wie folgt durchzuführen:

$$Q_p = Q_{p,h} + Q_{p,c} + Q_{p,m} + Q_{p,w} + Q_{p,l} + Q_{p,aux} \text{ in kWh/a.}$$

Dabei bedeuten:

Q_p der Jahres-Primärenergiebedarf in kWh/a

$Q_{p,h}$ der Jahres-Primärenergiebedarf für das Heizungssystem und die Heizfunktion der raumluftechnischen Anlage in kWh/a

$Q_{p,c}$ der Jahres-Primärenergiebedarf für das Kühlsystem und die Kühlfunktion der raumluftechnischen Anlage in kWh/a

$Q_{p,m}$ der Jahres-Primärenergiebedarf für die Dampfversorgung in kWh/a

$Q_{p,w}$ der Jahres-Primärenergiebedarf für Warmwasser in kWh/a

$Q_{p,l}$ der Jahres-Primärenergiebedarf für Beleuchtung in kWh/a

$Q_{p,aux}$ der Jahres-Primärenergiebedarf für Hilfsenergien für das Heizungssystem und die Heizfunktion der raumluftechnischen Anlage, das Kühlsystem und die Kühlfunktion der raumluftechnischen Anlage, die Befeuchtung, die Warmwasserbereitung, die Beleuchtung und den Lufttransport in kWh/a.

Die einzelnen Primärenergiebedarfsanteile für die Bestimmung des Höchstwertes dürfen unter Zugrundelegung der Vereinfachung nach Nr. 2.1 ermittelt werden.

1.2 Flächenangaben

Bezugsfläche der energiebezogenen Angaben ist die Nettogrundfläche des Nichtwohngebäudes.

1.3 Definition der Bezugsgrößen

1.3.1 Die wärmeübertragende Umfassungsfläche A eines Nichtwohngebäudes in m^2 ist nach DIN V 18599-1 : 2007-02 zu ermitteln. Die zu berücksichtigenden Flächen sind die äußere Begrenzung mindestens aller beheizten und/oder gekühlten Zonen nach DIN V 18599-1 : 2007-02.

1.3.2 Das thermisch konditionierte Gebäudevolumen V_e in m^3 ist das Volumen, das von der nach Nr. 1.3.1 ermittelten wärmeübertragenden Umfassungsfläche A umschlossen wird.

1.3.3 Das Verhältnis A/V_e in m^{-1} ist die errechnete wärmeübertragende Umfassungsfläche nach Nr. 1.3.1 bezogen auf das konditionierte Gebäudevolumen nach Nr. 1.3.2.

Tabelle 1

Ausführung des Referenzgebäudes

Lfd. Nr.	Rechengröße/System		Referenzausführung bzw. Wert (Maßeinheit)
1	spezifischer, auf die wärmeübertragende Umfassungsfläche nach Nr. 1.3.1 bezogener Transmissionswärmetransferkoeffizient H'_T 1)	Gebäude und Gebäudeteile mit Raum-Solltemperaturen im Heizfall ≥ 19 °C und Fensterflächenanteilen ≤ 30 %	$H'_T = 0,23 \frac{W}{(m^2 \cdot K)} + \frac{0,12 \frac{W}{(m^3 \cdot K)}}{\frac{A}{V_e}}$ (in $W/(m^2 \cdot K)$)
		Gebäude und Gebäudeteile mit Raum-Solltemperaturen im Heizfall ≥ 19 °C und Fensterflächenanteilen > 30 %	$H'_T = 0,27 \frac{W}{(m^2 \cdot K)} + \frac{0,18 \frac{W}{(m^3 \cdot K)}}{\frac{A}{V_e}}$ (in $W/(m^2 \cdot K)$)
		Gebäude und Gebäudeteile mit Raum-Solltemperaturen im Heizfall von 12 bis 19 °C	$H'_T = 0,53 \frac{W}{(m^2 \cdot K)} + \frac{0,10 \frac{W}{(m^3 \cdot K)}}{\frac{A}{V_e}}$ (in $W/(m^2 \cdot K)$)
2	Gesamtenergiedurchlassgrad g_{\perp}	transparente Bauteile in Fassaden und Dächern	0,65 2)
		Lichtbänder	0,70
		Lichtkuppeln	0,72
3	Lichttransmissionsgrad der Verglasung τ_{D65}	transparente Bauteile in Fassaden und Dächern	0,78 2)
		Lichtbänder	0,62
		Lichtkuppeln	0,73
4	Einstufung der Gebäudedichtheit, Bemessungswert n_{50}		Kategorie I (nach Tabelle 4 der DIN V 18599-2 : 2007-02)
5	Tageslichtversorgungsfaktor bei Sonnen- und/oder Blendschutz $C_{TL, Vers, SA}$ nach DIN V 18599-4 : 2007-02	kein Sonnen- oder Blendschutz vorhanden	0,7
		Blendschutz vorhanden	0,15
6	Sonnenschutzvorrichtung		für das Referenzgebäude ist die tatsächliche Sonnenschutzvorrichtung des zu errichtenden Gebäudes anzunehmen; sie ergibt sich ggf. aus den Anforderungen zum sommerlichen Wärmeschutz nach DIN 4108-2 : 2003-07
7	Beleuchtungsart		direkte Beleuchtung mit verlustarmem Vorschaltgerät und stabförmiger Leuchtstofflampe
8	Regelung der Beleuchtung	Präsenzkontrolle	manuelle Kontrolle (ohne Präsenzmelder)
		tageslichtabhängige Kontrolle	manuelle Kontrolle

Lfd. Nr.	Rechengröße/System		Referenzausführung bzw. Wert (Maßeinheit)
9	Heizung ³⁾		<p><u>Wärmeerzeuger:</u> Niedertemperaturkessel, Gebläsebrenner, Erdgas, Aufstellung außerhalb der thermischen Hülle, Wasserinhalt > 0,15 l/kW</p> <p><u>Wärmeverteilung bei statischer Heizung und Umluft- heizung (dezentrale Nachheizung in RLT-Anlage):</u> Zweirohrnetz, außen liegende Verteilleitungen im unbeheizten Bereich, innen liegende Steigstränge, innen liegende Anbindeleitungen, Systemtemperatur 55/45 °C, hydraulisch abgeglichen, Δp konstant, Pumpe auf Bedarf ausgelegt, Pumpe mit intermittierendem Betrieb, keine Überströmventile, für den Referenzfall sind die Rohrleitungslänge und die Umgebungstemperaturen gemäß Standardwerten nach DIN V 18599-5 : 2007-02 zu ermitteln.</p> <p><u>Wärmeverteilung bei zentralem RLT-Gerät:</u> Zweirohrnetz, Systemtemperatur 70/55 °C, hydraulisch abgeglichen, Δp konstant, Pumpe auf Bedarf ausgelegt, für den Referenzfall sind die Rohrleitungslänge und die Lage der Rohrleitungen wie beim zu errichtenden Gebäude anzunehmen.</p> <p><u>Wärmeübergabe bei statischer Heizung und Raumhöhen ≤ 4 m:</u> freie Heizflächen an der Außenwand mit Glasfläche mit Strahlungsschutz, P-Regler (2K), keine Hilfsenergie.</p> <p><u>Wärmeübergabe bei statischer Heizung und Raumhöhen > 4 m:</u> Warmwasser-Deckenstrahlplatten, P-Regler (2K), keine Hilfsenergie.</p> <p><u>Wärmeübergabe bei Umluftheizung (dezentrale Nachheizung in RLT-Anlage):</u> Regelgröße Raumtemperatur, geringe Regelgüte.</p>
10	Warmwasser ³⁾	zentral	<p><u>Wärmeerzeuger:</u> gemeinsame Wärmeerzeugung mit Heizung</p> <p><u>Wärmespeicherung:</u> indirekt beheizter Speicher (stehend), Aufstellung außerhalb der thermischen Hülle</p> <p><u>Wärmeverteilung:</u> mit Zirkulation, Δp konstant, Pumpe auf Bedarf ausgelegt, für den Referenzfall sind die Rohrleitungslänge und die Lage der Rohrleitungen wie beim zu errichtenden Gebäude anzunehmen.</p>
		dezentral	elektrischer Durchlauferhitzer, eine Zapfstelle pro Gerät, für den Referenzfall ist die Rohrleitungslänge wie beim zu errichtenden Gebäude anzunehmen.
11	Raumluftechnik ³⁾		<p><u>Abluftanlage:</u> spezifische Leistungsaufnahme Ventilator $P_{SFP} = 1,25 \text{ kW}/(\text{m}^3/\text{s})$</p> <p><u>Zu- und Abluftanlage ohne Nachheiz- und Kühlfunktion:</u> spezifische Leistungsaufnahme Zuluftventilator $P_{SFP} = 1,6 \text{ kW}/(\text{m}^3/\text{s})$ spezifische Leistungsaufnahme Abluftventilator $P_{SFP} = 1,25 \text{ kW}/(\text{m}^3/\text{s})$ Wärmerückgewinnung über Kreislaufverbund-Kompaktwärmeübertrager: Rückwärmzahl $\eta_t = 0,45$, ungeregelte Pumpe</p>

Lfd. Nr.	Rechengröße/System	Referenzausführung bzw. Wert (Maßeinheit)
		<p><u>Zu- und Abluftanlage mit geregelter Luftkonditionierung:</u> spezifische Leistungsaufnahme Zuluftventilator $P_{SFP} = 2,0 \text{ kW}/(\text{m}^3/\text{s})$ spezifische Leistungsaufnahme Abluftventilator $P_{SFP} = 1,25 \text{ kW}/(\text{m}^3/\text{s})$ Wärmerückgewinnung über Kreislaufverbund-Kompaktwärmeübertrager: Rückwärmzahl $\eta_t = 0,45$, unregelte Pumpe Zulufttemperatur: $18 \text{ }^\circ\text{C}$ Druckverhältniszahl $\pi = 0,4$ Luftkanalführung: innerhalb des Gebäudes</p> <p><u>Luftbefeuchtung:</u> Dampfbefeuchter: Elektrodampfbefeuchter; Wasserbefeuchter: Hochdruckbefeuchter</p> <p><u>Nur-Luft-Klimaanlagen als Variabel-Volumenstrom-System:</u> Druckverhältniszahl $\pi = 0,4$ Luftkanalführung: innerhalb des Gebäudes</p>
12	Kühlbedarf für Gebäudezonen ³⁾	<p>Der Primärenergiebedarf für das Kühlsystem und die Kühlfunktion der raumlufttechnischen Anlage ist bei den Nutzungen Nr. 1 bis 3, 8, 10, 16 bis 20, 31 bis 33 nach Tabelle 4 der DIN V 18599-10 : 2007-02 gleich null zu setzen. Räume mit einem erhöhten internen Wärmeeintrag (z. B. Technikräume) sind als gesonderte Zone auszuweisen.</p> <p>Abweichend von Satz 1 kann bei der Änderung von Nichtwohngebäuden und bei der Ausstellung von Energieausweisen für bestehende Nichtwohngebäude nach § 18 Abs. 2 für die Ermittlung des Vergleichswertes die Referenzausführung der Anlage angenommen werden.</p>
13	Raumkühlung ³⁾	<p><u>Kältesystem:</u> Kaltwasser Fan-Coil $14/18 \text{ }^\circ\text{C}$ Kaltwassertemperatur; Brüstungsgerät</p> <p><u>Kaltwasserkreis Raumkühlung:</u> 10 % Überströmung ⁴⁾; spezifische elektrische Leistung der Verteilung $P_{d, \text{spez}} = 35 \text{ W}_{el}/\text{kW}_{Kälte}$, hydraulisch abgeglichen, geregelte Pumpe, Pumpe hydraulisch entkoppelt, saisonale sowie Nacht- und Wochenendabschaltung</p>
14	Kälteerzeugung ³⁾	<p><u>Erzeuger:</u> Kolben/Scrollverdichter mehrstufig schaltbar, R134a, luftgekühlt, Kaltwassertemperatur $6/12 \text{ }^\circ\text{C}$</p> <p><u>Kaltwasserkreis Erzeuger inklusive RLT Kühlung:</u> 30 % Überströmung ⁴⁾; spezifische elektrische Leistung der Verteilung $P_{d, \text{spez}} = 25 \text{ W}_{el}/\text{kW}_{Kälte}$, hydraulisch abgeglichen, unregelte Pumpe, Pumpe hydraulisch entkoppelt, saisonale sowie Nacht- und Wochenendabschaltung, Verteilung außerhalb der konditionierten Zone</p>
15	Nutzungsrandbedingungen	<p>Für das Referenzgebäude sind die Grenzwerte und die Nutzungsrandbedingungen mit den Werten nach den Tabellen 4–8 der DIN V 18599-10 : 2007-02 anzusetzen. Soweit vorhanden, sind flächenbezogene Angaben zu wählen.</p>

¹⁾ Bei gemischten Nutzungen ist H_f auf die entsprechende Zone oder Fläche anzuwenden.

²⁾ Der Gesamtenergiedurchlassgrad g_L und der Lichttransmissionsgrad τ_{D65} beziehen sich auf eine Zwei-Scheiben-Verglasung; beim Einsatz von Drei-Scheiben-Verglasungen darf das Wertepaar mit $g_L = 0,48$ und $\tau_{D65} = 0,72$, bei Sonnenschutz-Verglasungen mit $g_L = 0,35$ und $\tau_{D65} = 0,62$ angesetzt werden.

³⁾ Beim Referenzgebäude nur insoweit und in der Art zu berücksichtigen, wie beim Gebäude ausgeführt.

⁴⁾ Das Verhältnis von minimalem Volumenstrom im Verteilkreis zum Volumenstrom der Kälteversorgungseinheit im Auslegungsfall (DIN V 18599-7 : 2007-02) wird als Überströmung bezeichnet.

1.4 Höchstwerte des spezifischen Transmissionswärmetransferkoeffizienten

Der Höchstwert des spezifischen, auf die wärmeübertragende Umfassungsfläche bezogenen Transmissionswärmetransferkoeffizienten ist unter Beachtung der Soll-Innentemperatur und des Fensterflächenanteils nach Tabelle 2 zu ermitteln.

Tabelle 2

Höchstwerte des spezifischen, auf die wärmeübertragende Umfassungsfläche bezogenen Transmissionswärmetransferkoeffizienten

Gebäude und Gebäudeteile mit Raum-Solltemperaturen im Heizfall ≥ 19 °C und Fensterflächenanteilen ≤ 30 %	$H'_T = 0,30 \frac{W}{(m^2 \cdot K)} + \frac{0,15 \frac{W}{(m^3 \cdot K)}}{A/V_e}$	(in $W/(m^2 \cdot K)$)
Gebäude und Gebäudeteile mit Raum-Solltemperaturen im Heizfall ≥ 19 °C und Fensterflächenanteilen > 30 %	$H'_T = 0,35 \frac{W}{(m^2 \cdot K)} + \frac{0,24 \frac{W}{(m^3 \cdot K)}}{A/V_e}$	(in $W/(m^2 \cdot K)$)
Gebäude und Gebäudeteile mit Raum-Solltemperaturen im Heizfall von 12 bis < 19 °C	$H'_T = 0,70 \frac{W}{(m^2 \cdot K)} + \frac{0,13 \frac{W}{(m^3 \cdot K)}}{A/V_e}$	(in $W/(m^2 \cdot K)$)

2 Berechnungsverfahren zur Ermittlung der Werte des Nichtwohngebäudes (zu § 4 Abs. 3 und § 9 Abs. 2)

2.1 Berechnung des Jahres-Primärenergiebedarfs

2.1.1 Der Jahres-Primärenergiebedarf Q_p für Nichtwohngebäude ist nach DIN V 18599-1 : 2007-02 zu ermitteln. Bei der Auswahl der Primärenergiefaktoren sind die Werte für den nicht erneuerbaren Anteil zu verwenden (Tabelle A.1, Spalte B der DIN V 18599-1 : 2007-02). Anlage 1 Nr. 2.1.2 ist entsprechend anzuwenden.

2.1.2 Der für die Ausführung des Referenzgebäudes in Ansatz zu bringende spezifische, auf die wärmeübertragende Umfassungsfläche bezogene Transmissionswärmetransferkoeffizient H'_T ist für jede Zone des Gebäudes gemäß DIN V 18599-1 : 2007-02 einzeln mit den Randbedingungen der jeweiligen Zone zu berechnen.

2.1.3 Als Randbedingungen zur Berechnung des Jahres-Primärenergiebedarfs sind die in den Tabellen 4 bis 8 der DIN V 18599-10 : 2007-02 aufgeführten Nutzungsrandbedingungen und Klimadaten zu verwenden. Die Nutzungen 1 und 2 nach Tabelle 4 der DIN V 18599-10 : 2007-02 dürfen zur Nutzung 1 zusammengefasst werden. Darüber hinaus brauchen Energiebedarfsanteile nur unter folgenden Voraussetzungen in die Ermittlung des Jahres-Primärenergiebedarfs Q_p einbezogen werden:

- Der Primärenergiebedarf für das Heizungssystem und die Heizfunktion der raumluftechnischen Anlage $Q_{p,h}$ ist zu bilanzieren, wenn die Raum-Solltemperatur des Gebäudes oder einer Gebäudezone für den Heizfall mindestens 12 °C beträgt und eine durchschnittliche Nutzungsdauer für die Gebäudebeheizung auf Raum-Solltemperatur von mindestens vier Monaten pro Jahr vorgesehen ist.
- Der Primärenergiebedarf für das Kühlsystem und die Kühlfunktion der raumluftechnischen Anlage $Q_{p,c}$ ist zu bilanzieren, wenn für das Gebäude oder eine Gebäudezone für den Kühlfall der Einsatz von Kühltechnik und eine durchschnittliche Nutzungsdauer für Gebäudekühlung auf Raum-Solltemperatur von mehr als zwei Monaten pro Jahr und mehr als zwei Stunden pro Tag vorgesehen ist.
- Der Primärenergiebedarf für die Dampfversorgung $Q_{p,m}$ ist zu bilanzieren, wenn für das Gebäude oder eine Gebäudezone eine solche Versorgung wegen des Einsatzes einer raumluftechnischen Anlage nach Buchstabe b für durchschnittlich mehr als zwei Monate pro Jahr und mehr als zwei Stunden pro Tag vorgesehen ist.
- Der Primärenergiebedarf für Warmwasser $Q_{p,w}$ ist zu bilanzieren, wenn ein Nutzenergiebedarf für Warmwasser in Ansatz zu bringen ist und der durchschnittliche tägliche Nutzenergiebedarf für Warmwasser wenigstens 0,2 kWh pro Person und Tag oder 0,2 kWh pro Beschäftigtem und Tag beträgt. Satz 1 ist nicht anzuwenden bei Gebäuden, die nur Warmwasserzapfstellen (wie Teeküche, Handwaschbecken, Getränkeausgabe, Putzraum) haben.
- Der Primärenergiebedarf für das Beleuchtungssystem $Q_{p,l}$ ist zu bilanzieren, wenn in einem Gebäude oder einer Gebäudezone eine Beleuchtungsstärke von mindestens 75 lx erforderlich ist und eine durchschnittliche Nutzungsdauer von mehr als zwei Monaten pro Jahr und mehr als zwei Stunden pro Tag vorgesehen ist.
- Der Primärenergiebedarf für Hilfsenergien $Q_{p,aux}$ ist zu bilanzieren, wenn er beim Heizungssystem und der Heizfunktion der raumluftechnischen Anlage, beim Kühlsystem und der Kühlfunktion der raumluftechnischen Anlage, bei der Dampfversorgung, bei der Warmwasseranlage und der Beleuchtung auftritt. Der Anteil des Primärenergiebedarfs für Hilfsenergien für Lüftung ist zu bilanzieren, wenn eine durchschnittliche Nutzungsdauer der Lüftungsanlage von mehr als zwei Monaten pro Jahr und mehr als zwei Stunden pro Tag vorgesehen ist.

Werden in dem Nichtwohngebäude bauliche oder anlagentechnische Komponenten eingesetzt, für die keine anerkannten Regeln der Technik vorliegen, so ist für diese Komponenten die Referenzausführung nach Tabelle 1 anzusetzen.

- 2.1.4 Bei der Berechnung des Jahres-Primärenergiebedarfs des Referenzgebäudes und des Nichtwohngebäudes sind ferner die in Tabelle 3 genannten Randbedingungen zu verwenden.

Tabelle 3Randbedingungen für die Berechnung des Jahres-Primärenergiebedarfs Q_p

Kenngröße	Randbedingungen
Verschattungsfaktor F_S	$F_S = 0,9$ für übliche Anwendungsfälle. Soweit mit baulichen Bedingungen Verschattung vorliegt, sollen abweichende Werte verwendet werden.
Verbauungsindex l_V	$l_V = 0,9$ für übliche Anwendungsfälle. Eine genaue Ermittlung nach DIN V 18599-4 : 2007-02 ist zulässig.
Heizunterbrechung	Absenkbetrieb mit Dauer gemäß den Nutzungsrandbedingungen in Tabelle 4 der DIN V 18599-10 : 2007-02
Solare Warmegewinne über opake Bauteile	Bei der Bestimmung der solaren Warmegewinne für das Referenzgebäude ist vereinfacht ein Wärmedurchgangskoeffizient $U = 0,5 \text{ W}/(\text{m}^2 \cdot \text{K})$ anzusetzen, Emissionsgrad der Außenfläche für Wärmestrahlung $\varepsilon = 0,8$ Strahlungsabsorptionsgrad an opaken Oberflächen $\alpha = 0,5$; für dunkle Dächer kann abweichend $\alpha = 0,8$ angenommen werden.

2.2 Berechnung des spezifischen Transmissionswärmetransferkoeffizienten

Der spezifische, auf die wärmeübertragende Umfassungsfläche bezogene Transmissionswärmetransferkoeffizient ist wie folgt zu ermitteln:

$$H'_T = \frac{(H_{T,D} + F_x \cdot H_{T,iu} + F_x \cdot H_{T,s})}{A} \text{ in } \text{W}/(\text{m}^2 \cdot \text{K}).$$

Dabei bedeuten:

- H'_T spezifischer, auf die wärmeübertragende Umfassungsfläche bezogener Transmissionswärmetransferkoeffizient in $\text{W}/(\text{m}^2 \cdot \text{K})$
- $H_{T,D}$ Transmissionswärmetransferkoeffizient zwischen der beheizten und/oder gekühlten Gebäudezone und außen nach DIN V 18599-2 : 2007-02 in W/K
- $H_{T,iu}$ Transmissionswärmetransferkoeffizient zwischen beheizten und/oder gekühlten und unbeheizten Gebäudezonen nach DIN V 18599-2 : 2007-02 in W/K
- $H_{T,s}$ Wärmetransferkoeffizient der beheizten und/oder gekühlten Gebäudezone über das Erdreich nach DIN V 18599-2 : 2007-02 in W/K
- F_x Temperatur-Korrekturfaktor nach DIN V 18599-2 : 2007-02, auch wenn die Temperatur in einer unbeheizten Zone mit dem detaillierten Verfahren ermittelt worden ist.
Alternativ kann mit $F_x = (\vartheta_{i,\text{soll}} - \vartheta_{u,\text{Januar}})/(\vartheta_{i,\text{soll}} + 1,3)$ ein fiktiver F_x -Wert berechnet werden; hierfür ist $\vartheta_{u,\text{Januar}}$ jedoch ohne die internen Einträge der Anlagentechnik zu ermitteln. Wird die angrenzende nicht temperierte Zone im U-Wert nach außen berücksichtigt oder der Wärmetransferkoeffizient über das Erdreich nach DIN EN ISO 13370 berechnet, so ist $F_x = 1$ zu setzen;
- A wärmeübertragende Umfassungsfläche nach Nr. 1.3.1 in m^2 .

2.3 Zonierung

- 2.3.1 Soweit sich bei einem Gebäude Flächen hinsichtlich ihrer Nutzung, technischen Ausstattung, der inneren Lasten oder Versorgung mit Tageslicht wesentlich unterscheiden, ist das Gebäude nach Maßgabe der DIN V 18599-1 : 2007-02 in Verbindung mit DIN V 18599-10 : 2007-02 und den Vorgaben in Nr. 1 in Zonen zu unterteilen. Dabei dürfen Zonen mit einem Flächenanteil von nicht mehr als 3 vom Hundert der gesamten Bezugsfläche des Gebäudes nach Nr. 1.2 einer anderen Zone zugerechnet werden, die hinsichtlich der anzusetzenden Randbedingungen am wenigsten von der betreffenden Zone abweicht. Die Nutzungen Nr. 1 und 2 nach Tabelle 4 der DIN V 18599-10 : 2007-02 dürfen zur Nutzung Nr. 1 zusammengefasst werden.
- 2.3.2 Für Nutzungen, die nicht in DIN V 18599-10 : 2007-02 aufgeführt sind, kann die Nutzung Nr. 17 der Tabelle 4 in DIN V 18599-10 : 2007-02 verwendet werden. Abweichend von Satz 1 kann eine Nutzung auf der Grundlage der DIN V 18599-10 : 2007-02 unter Anwendung gesicherten allgemeinen Wissensstandes individuell bestimmt und verwendet werden. Die gewählten Angaben sind zu begründen und dem Nachweis beizufügen.
- 2.3.3 Bei Gewerbebetrieben und Verkaufseinrichtungen mit höchstens 1 000 m^2 Nutzfläche darf das Gebäude als Ein-Zonen-Modell berechnet werden, wenn die Nettogrundfläche der Hauptnutzung des Gebäudes mehr als zwei Drittel der gesamten Nettogrundfläche des Gebäudes beträgt und das Gebäude neben der Hauptnutzung nur mit Sanitär-, Büro-, Lager- oder Verkehrsflächen ausgestattet ist. Die Randbedingungen für die Hauptnutzung sind nach DIN V 18599-10 : 2007-02 zu bestimmen.

2.4 Berücksichtigung der Warmwasserbereitung

Bei den Berechnungen gemäß Nr. 2.1 ist der Nutzenergiebedarf für Warmwasser nach DIN V 18599-10 : 2007-02 anzusetzen.

2.5 Wärmebrücken

Der verbleibende Einfluss von Wärmebrücken ist unter entsprechender Anwendung der Anlage 1 Nr. 2.5 zu berücksichtigen. Bei Anwendung der Anlage 1 Nr. 2.5 Buchstabe c ist bei den Berechnungen die DIN V 18599-2 : 2007-02 anstelle der DIN V 4108-6 anzuwenden.

2.6 Aneinandergereihte Bebauung

Bei der Berechnung von aneinandergereihten Gebäuden oder Gebäudeteilen, bei denen die Differenz der Soll-Raumtemperatur nicht mehr als 4 Grad Kelvin beträgt, gelten Gebäudetrennwände als wärmeundurchlässig.

Ist die Differenz der Soll-Raumtemperatur aneinandergrenzender Teile eines Gebäudes größer als 4 Grad Kelvin, so ist für diese Gebäudeteile der Nachweis getrennt zu führen. Dabei ist der Wärmestrom durch das begrenzende Bauteil in die Berechnung des Jahres-Primärenergiebedarfs einzubeziehen.

Ist die Nachbarbebauung bei aneinandergereilter Bebauung nicht gesichert, müssen die Trennwände den Mindestwärmeschutz nach § 7 Abs. 1 einhalten.

2.7 Fensterflächenanteil

Der Fensterflächenanteil ist entsprechend Anlage 1 Nr. 2.8 Satz 1 zu ermitteln.

3 Vereinfachtes Berechnungsverfahren für Nichtwohngebäude (zu § 4 Abs. 3 und § 9 Abs. 2)

3.1 Zweck und Anwendungsbereich

3.1.1 Im vereinfachten Verfahren können der Jahres-Primärenergiebedarf und der spezifische, auf die wärmeübertragende Umfassungsfläche bezogene Transmissionswärmetransferkoeffizient abweichend von Nr. 2.3 unter Verwendung eines Ein-Zonen-Modells ermittelt werden.

3.1.2 Das vereinfachte Verfahren gilt für Bürogebäude, ggf. mit Verkaufseinrichtung, Gewerbebetrieb oder Gaststätte, für Schulen, Kindergärten und -tagesstätten und ähnliche Einrichtungen sowie für Hotels ohne Schwimmhalle, Sauna oder Wellnessbereich. Es kann angewendet werden, wenn

- a) die Summe der Nettogrundflächen aus der Hauptnutzung gemäß Tabelle 4 Spalte 3 und den Verkehrsflächen des Gebäudes mehr als zwei Drittel der gesamten Nettogrundfläche des Gebäudes beträgt,
- b) das Gebäude nur mit je einer Anlage zur Beheizung und Warmwasserbereitung ausgestattet ist,
- c) das Gebäude nicht gekühlt wird und
- d) mit der im Gebäude eingebauten Beleuchtung die spezifische elektrische Bewertungsleistung der Referenz-Beleuchtungstechnik nach Tabelle 1 Zeile 7 um nicht mehr als 10 vom Hundert überschritten wird. Die spezifische elektrische Bewertungsleistung ist nach DIN V 18599-4 : 2007-02 zu bestimmen.

3.1.3 Das vereinfachte Verfahren kann abweichend von Nr. 3.1.2 Buchstabe c auch angewendet werden, wenn

- a) nur ein Serverraum gekühlt wird und die Nennleistung des Gerätes für den Kältebedarf 12 kW nicht übersteigt oder
- b) in einem Bürogebäude eine Verkaufseinrichtung, ein Gewerbebetrieb oder eine Gaststätte gekühlt wird und die Nettogrundfläche der gekühlten Räume jeweils 450 m² nicht übersteigt.

3.2 Besondere Randbedingungen und Maßgaben für das vereinfachte Verfahren

3.2.1 Abweichend von Nr. 2.3.1 ist bei der Berechnung des Jahres-Primärenergiebedarfs die entsprechende Nutzung nach Tabelle 4 Spalte 4 zu verwenden. Der Nutzenergiebedarf für Warmwasser ist mit dem Wert aus Spalte 5 in Ansatz zu bringen.

Tabelle 4

Randbedingungen für das vereinfachte Verfahren
für die Berechnungen des Jahres-Primärenergiebedarfs Q_p

Nr.	Gebäudetyp	Hauptnutzung	Nutzung (Nr. gem. DIN V 18599-10 : 2007-02, Tabelle 4)	Nutzenergiebedarf Warmwasser ¹⁾
1	2	3	4	5
1	Bürogebäude	Einzelbüro (Nr. 1) Gruppenbüro (Nr. 2) Großraumbüro (Nr. 3) Besprechung, Sitzung, Seminar (Nr. 4)	Einzelbüro (Nr. 1)	0
1.1	Bürogebäude mit Verkaufseinrichtung oder Gewerbebetrieb	wie 1	Einzelbüro (Nr. 1)	0
1.2	Bürogebäude mit Gaststätte	wie 1	Einzelbüro (Nr. 1)	1,5 kWh je Sitzplatz in der Gaststätte und Tag
2	Schule, Kindergarten und -tagesstätte, ähnliche Einrichtungen	Klassenzimmer, Aufenthaltsraum	Klassenzimmer/ Gruppenraum (Nr. 8)	ohne Duschen: 85 Wh/(m ² · d) mit Duschen: 250 Wh/(m ² · d)
3	Hotels ohne Schwimmbad, Sauna oder Wellnessbereich	Hotelzimmer	Hotelzimmer (Nr. 11)	250 Wh/(m ² · d)

¹⁾ Die flächenbezogenen Werte beziehen sich auf die gesamte Nettogrundfläche des Gebäudes.

3.2.2 Bei Anwendung der Nr. 3.1.3 sind der Höchstwert und der Referenzwert des Jahres-Primärenergiebedarfs für Nichtwohngebäude wie folgt zu erhöhen:

- a) in Fällen der Nr. 3.1.3 Buchstabe a pauschal um 650 kWh/(m² · a) je m² gekühlte Nettogrundfläche des Serverraums,
- b) in Fällen der Nr. 3.1.3 Buchstabe b pauschal um 50 kWh/(m² · a) je m² gekühlte Nettogrundfläche der Verkaufseinrichtung, des Gewerbebetriebes oder der Gaststätte.

3.2.3 Alle weiteren Ansätze und Randbedingungen gemäß Nr. 2.1 und 2.2 sind sinngemäß anzuwenden. Der Jahres-Primärenergiebedarf für Beleuchtung $Q_{p,1}$ kann vereinfacht für den Bereich der Hauptnutzung berechnet werden, der die energetisch ungünstigsten Tageslichtverhältnisse aufweist. Kommt in dem Gebäude eine raumlufttechnische Anlage als Abluftanlage oder Zu- und Abluftanlage ohne Nachheiz- und Kühlfunktion zum Einsatz, die nicht in der Hauptnutzung berücksichtigt wird, muss diese Anlage die in Tabelle 1 aufgeführten Werte der Referenz-Anlagentechnik bezüglich der spezifischen Leistungsaufnahme der Ventilatoren und des Temperaturverhältnisses einhalten.

3.2.4 Der Jahres-Primärenergiebedarf Q_p und der spezifische, auf die wärmeübertragende Umfassungsfläche bezogene Transmissionswärmeflusskoeffizient sind bei Ermittlung nach Nr. 3.2 sowohl für die Ermittlung der Höchstwerte nach Nr. 1.1 und 1.4 als auch bei der Ermittlung der Werte für das Gebäude um 10 vom Hundert zu erhöhen.

3.3 Im Übrigen sind die Bestimmungen der Nr. 2 anzuwenden.

4 Anforderungen an den sommerlichen Wärmeschutz (zu § 4 Abs. 5)

Als höchstzulässige Sonneneintragskennwerte nach § 4 Abs. 5 sind die in DIN 4108-2 : 2003-07 Abschnitt 8 festgelegten Werte einzuhalten. Der Sonneneintragskennwert des zu errichtenden Nichtwohngebäudes ist für jede Gebäudezone nach dem dort genannten Verfahren zu bestimmen. Werden Zonen nutzungsbedingt mit Anlagen ausgestattet, die Raumluft unter Einsatz von Energie kühlen, so können diese Zonen abweichend von Satz 1 so ausgeführt werden, dass die Kühlleistung bezogen auf das gekühlte Gebäudevolumen nach dem Stand der Technik und den im Einzelfall wirtschaftlich vertretbaren Maßnahmen so gering wie möglich gehalten wird.

Anlage 3

(zu den §§ 8, 9 Abs. 2 und 3, § 18 Abs. 2)

Anforderungen
bei Änderung von Außenbauteilen und bei Errichtung kleiner Gebäude;
Randbedingungen und Maßgaben für die Bewertung bestehender Wohngebäude

1 Außenwände

Soweit bei beheizten oder gekühlten Räumen Außenwände

a) ersetzt, erstmalig eingebaut

oder in der Weise erneuert werden, dass

b) Bekleidungen in Form von Platten oder plattenartigen Bauteilen oder Verschalungen sowie Mauerwerks-Vorsatzschalen angebracht werden,

c) auf der Innenseite Bekleidungen oder Verschalungen aufgebracht werden,

d) Dämmschichten eingebaut werden,

e) bei einer bestehenden Wand mit einem Wärmedurchgangskoeffizienten größer $0,9 \text{ W}/(\text{m}^2 \cdot \text{K})$ der Außenputz erneuert wird oder

f) neue Ausfachungen in Fachwerkwände eingesetzt werden,

sind die jeweiligen Höchstwerte der Wärmedurchgangskoeffizienten nach Tabelle 1 Zeile 1 einzuhalten. Bei einer Kerndämmung von mehrschaligem Mauerwerk gemäß Buchstabe d gilt die Anforderung als erfüllt, wenn der bestehende Hohlraum zwischen den Schalen vollständig mit Dämmstoff ausgefüllt wird.

2 Fenster, Fenstertüren und Dachflächenfenster

Soweit bei beheizten oder gekühlten Räumen außen liegende Fenster, Fenstertüren oder Dachflächenfenster in der Weise erneuert werden, dass

a) das gesamte Bauteil ersetzt oder erstmalig eingebaut wird,

b) zusätzliche Vor- oder Innenfenster eingebaut werden oder

c) die Verglasung ersetzt wird,

sind die Anforderungen nach Tabelle 1 Zeile 2 einzuhalten. Satz 1 gilt nicht für Schaufenster und Türanlagen aus Glas. Bei Maßnahmen gemäß Buchstabe c gilt Satz 1 nicht, wenn der vorhandene Rahmen zur Aufnahme der vorgeschriebenen Verglasung ungeeignet ist. Werden Maßnahmen nach Buchstabe c an Kasten- oder Verbundfenstern durchgeführt, so gelten die Anforderungen als erfüllt, wenn eine Glastafel mit einer infrarot-reflektierenden Beschichtung mit einer Emissivität $\varepsilon_n \leq 0,2$ eingebaut wird. Werden bei Maßnahmen nach Satz 11. Schallschutzverglasungen mit einem bewerteten Schalldämmmaß der Verglasung von $R_{w,R} \geq 40 \text{ dB}$ nach DIN EN ISO 717-1 : 1997-01 oder einer vergleichbaren Anforderung oder

2. Isolierglas-Sonderaufbauten zur Durchschusshemmung, Durchbruchhemmung oder Sprengwirkungshemmung nach anerkannten Regeln der Technik oder

3. Isolierglas-Sonderaufbauten als Brandschutzglas mit einer Einzelelementdicke von mindestens 18 mm nach DIN 4102-13 : 1990-05 oder einer vergleichbaren Anforderung

verwendet, sind abweichend von Satz 1 die Anforderungen nach Tabelle 1 Zeile 3 einzuhalten.

3 AußentürenBei der Erneuerung von Außentüren dürfen nur Außentüren eingebaut werden, deren Türfläche einen Wärmedurchgangskoeffizienten von $2,9 \text{ W}/(\text{m}^2 \cdot \text{K})$ nicht überschreitet. Nr. 2 Satz 2 bleibt unberührt.**4 Decken, Dächer und Dachschrägen****4.1 Steildächer**

Soweit bei Steildächern Decken unter nicht ausgebauten Dachräumen sowie Decken und Wände (einschließlich Dachschrägen), die beheizte oder gekühlte Räume nach oben gegen die Außenluft abgrenzen,

a) ersetzt, erstmalig eingebaut

oder in der Weise erneuert werden, dass

b) die Dachhaut bzw. außenseitige Bekleidungen oder Verschalungen ersetzt oder neu aufgebaut werden,

c) innenseitige Bekleidungen oder Verschalungen aufgebracht oder erneuert werden,

d) Dämmschichten eingebaut werden,

- e) zusätzliche Bekleidungen oder Dämmschichten an Wänden zum unbeheizten Dachraum eingebaut werden,

sind für die betroffenen Bauteile die Anforderungen nach Tabelle 1 Zeile 4 a einzuhalten. Wird bei Maßnahmen nach Buchstabe b oder d der Wärmeschutz als Zwischensparrendämmung ausgeführt und ist die Dämmschichtdicke wegen einer innenseitigen Bekleidung und der Sparrenhöhe begrenzt, so gilt die Anforderung als erfüllt, wenn die nach anerkannten Regeln der Technik höchstmögliche Dämmschichtdicke eingebaut wird.

4.2 Flachdächer

Soweit bei beheizten oder gekühlten Räumen Flachdächer

- a) ersetzt, erstmalig eingebaut
oder in der Weise erneuert werden, dass
- b) die Dachhaut bzw. außenseitige Bekleidungen oder Verschalungen ersetzt oder neu aufgebaut werden,
- c) innenseitige Bekleidungen oder Verschalungen aufgebracht oder erneuert werden,
- d) Dämmschichten eingebaut werden,

sind die Anforderungen nach Tabelle 1 Zeile 4 b einzuhalten. Werden bei der Flachdacherneuerung Gefälledächer durch die keilförmige Anordnung einer Dämmschicht aufgebaut, so ist der Wärmedurchgangskoeffizient nach DIN EN ISO 6946 : 1996-11 Anhang C zu ermitteln. Der Bemessungswert des Wärmedurchgangswiderstandes am tiefsten Punkt der neuen Dämmschicht muss den Mindestwärmeschutz nach § 7 Abs. 1 gewährleisten.

5 Wände und Decken gegen unbeheizte Räume und gegen Erdreich

Soweit bei beheizten Räumen Decken und Wände, die an unbeheizte Räume oder an Erdreich grenzen,

- a) ersetzt, erstmalig eingebaut
oder in der Weise erneuert werden, dass
- b) außenseitige Bekleidungen oder Verschalungen, Feuchtigkeitssperren oder Drainagen angebracht oder erneuert,
- c) innenseitige Bekleidungen oder Verschalungen an Wände angebracht,
- d) Fußbodenaufbauten auf der beheizten Seite aufgebaut oder erneuert,
- e) Deckenbekleidungen auf der Kaltseite angebracht oder
- f) Dämmschichten eingebaut werden,

sind die Anforderungen nach Tabelle 1 Zeile 5 einzuhalten, wenn die Änderung nicht von Nr. 4.1 erfasst wird. Die Anforderungen nach Buchstabe d gelten als erfüllt, wenn ein Fußbodenaufbau mit der ohne Anpassung der Türhöhen höchstmöglichen Dämmschichtdicke (bei einem Bemessungswert der Wärmeleitfähigkeit $\lambda = 0,04 \text{ W}/(\text{m} \cdot \text{K})$ ausgeführt wird.

6 Vorhangfassaden

Soweit bei beheizten oder gekühlten Räumen Vorhangfassaden in der Weise erneuert werden, dass

- a) das gesamte Bauteil ersetzt oder erstmalig eingebaut wird,
- b) die Füllung (Verglasung oder Paneele) ersetzt wird,

sind die Anforderungen nach Tabelle 1 Zeile 2 c einzuhalten. Werden bei Maßnahmen nach Satz 1 Sonderverglasungen entsprechend Nr. 2 Satz 2 verwendet, sind abweichend von Satz 1 die Anforderungen nach Tabelle 1 Zeile 3 c einzuhalten.

7 Anforderungen

Tabelle 1

Höchstwerte der Wärmedurchgangskoeffizienten
bei erstmaligem Einbau, Ersatz und Erneuerung von Bauteilen

Zeile	Bauteil	Maßnahme nach	Wohngebäude und Zonen von Nichtwohngebäuden mit Innentemperaturen $\geq 19\text{ °C}$	Zonen von Nichtwohngebäuden mit Innentemperaturen von 12 bis $< 19\text{ °C}$
			maximaler Wärmedurchgangskoeffizient $U_{\max}^1)$ in $W/(m^2 \cdot K)$	
	1	2	3	4
1 a	Außenwände	allgemein	0,45	0,75
b		Nr. 1 b, d und e	0,35	0,75
2 a	Außen liegende Fenster, Fenstertüren, Dachflächenfenster	Nr. 2 a und b	1,7 ²⁾	2,8 ²⁾
b	Verglasungen	Nr. 2 c	1,5 ³⁾	keine Anforderung
c	Vorhangfassaden	allgemein	1,9 ⁴⁾	3,0 ⁴⁾
3 a	Außen liegende Fenster, Fenstertüren, Dachflächenfenster mit Sonderverglasungen	Nr. 2 a und b	2,0 ²⁾	2,8 ²⁾
b	Sonderverglasungen	Nr. 2 c	1,6 ³⁾	keine Anforderung
c	Vorhangfassaden mit Sonderverglasungen	Nr. 6 Satz 2	2,3 ⁴⁾	3,0 ⁴⁾
4 a	Decken, Dächer und Dachschrägen	Nr. 4.1	0,3	0,4
b	Flachdächer	Nr. 4.2	0,25	0,4
5 a	Decken und Wände gegen unbeheizte Räume oder Erdreich	Nr. 5 b und e	0,4	keine Anforderung
b		Nr. 5 a, c, d und f	0,5	keine Anforderung

¹⁾ Wärmedurchgangskoeffizient des Bauteils unter Berücksichtigung der neuen und der vorhandenen Bauteilschichten; für die Berechnung opaker Bauteile ist DIN EN ISO 6946 : 1996-11 zu verwenden.

²⁾ Bemessungswert des Wärmedurchgangskoeffizienten des Fensters; der Bemessungswert des Wärmedurchgangskoeffizienten des Fensters ist technischen Produkt-Spezifikationen zu entnehmen oder gemäß den nach den Landesbauordnungen bekannt gemachten energetischen Kennwerten für Bauprodukte zu bestimmen. Hierunter fallen insbesondere energetische Kennwerte aus europäischen technischen Zulassungen sowie energetische Kennwerte der Regelungen nach der Bauregelliste A Teil 1 und auf Grund von Festlegungen in allgemeinen bauaufsichtlichen Zulassungen.

³⁾ Bemessungswert des Wärmedurchgangskoeffizienten der Verglasung; der Bemessungswert des Wärmedurchgangskoeffizienten der Verglasung ist technischen Produkt-Spezifikationen zu entnehmen oder gemäß den nach den Landesbauordnungen bekannt gemachten energetischen Kennwerten für Bauprodukte zu bestimmen. Hierunter fallen insbesondere energetische Kennwerte aus europäischen technischen Zulassungen sowie energetische Kennwerte der Regelungen nach der Bauregelliste A Teil 1 und auf Grund von Festlegungen in allgemeinen bauaufsichtlichen Zulassungen.

⁴⁾ Wärmedurchgangskoeffizient der Vorhangfassade; er ist nach anerkannten Regeln der Technik zu ermitteln.

8 Randbedingungen und Maßgaben für die Bewertung bestehender Wohngebäude (zu § 9 Abs. 2)

8.1 Besondere Maßgaben zum Berechnungsverfahren nach Anlage 1 Nr. 2

Das Berechnungsverfahren nach Anlage 1 Nr. 2 ist bei bestehenden Wohngebäuden mit folgenden Maßgaben anzuwenden:

8.1.1 Wärmebrücken sind bei der Ermittlung des Jahres-Heizwärmebedarfs abweichend von Anlage 1 Nr. 2.5 Satz 1 auf eine der folgenden Arten zu berücksichtigen:

- im Regelfall durch Erhöhung der Wärmedurchgangskoeffizienten um $\Delta U_{WB} = 0,10\text{ W}/(m^2 \cdot K)$ für die gesamte wärmeübertragende Umfassungsfläche,
- wenn mehr als 50 vom Hundert der Außenwand mit einer innen liegenden Dämmschicht und einbindender Massivdecke versehen sind, durch Erhöhung der Wärmedurchgangskoeffizienten um $\Delta U_{WB} = 0,15\text{ W}/(m^2 \cdot K)$ für die gesamte wärmeübertragende Umfassungsfläche,

- c) bei vollständiger energetischer Modernisierung aller zugänglichen Wärmebrücken unter Berücksichtigung von DIN 4108 Beiblatt 2 : 2006-03 durch Erhöhung der Wärmedurchgangskoeffizienten um $\Delta U_{WB} = 0,05 \text{ W}/(\text{m}^2 \cdot \text{K})$ für die gesamte wärmeübertragende Umfassungsfläche,
 - d) durch genauen Nachweis der Wärmebrücken nach DIN V 4108-6 : 2003-06 *) in Verbindung mit weiteren anerkannten Regeln der Technik.
- 8.1.2 Die Luftwechselrate ist bei der Berechnung abweichend von DIN V 4108-6 : 2003-06 *) Tabelle D.3 Zeile 8 wie folgt anzusetzen:
- a) bei offensichtlichen Undichtheiten (z. B. bei Fenstern ohne funktionstüchtige Lippen-dichtung, bei beheizten Dachgeschossen mit Dachflächen ohne luftdichte Ebene): 1,0 h⁻¹
 - b) in den übrigen Fällen ohne Dichtheitsnachweis: 0,7 h⁻¹
 - c) bei Nachweis der Dichtheit nach Anlage 4 Nr. 2: 0,6 h⁻¹.
- 8.1.3 Bei der Ermittlung der solaren Gewinne nach DIN V 4108-6 : 2003-06 *) Abschnitt 6.4.3 sind
- a) der Verschattungsfaktor mit $F_S = 0,9$ und
 - b) der Minderungsfaktor für den Rahmenanteil von Fenstern mit $F_F = 0,6$ anzusetzen.
- 8.1.4 Bei der Berechnung des Jahres-Primärenergiebedarfs sind die klimatischen Randbedingungen des Referenzklimas nach DIN V 4108-6 : 2003-06 *) Anhang D.5 zu verwenden.
- 8.2 Besondere Maßgaben zum vereinfachten Berechnungsverfahren nach Anlage 1 Nr. 3
- Bei der Anwendung des vereinfachten Verfahrens nach Anlage 1 Nr. 3 auf bestehende Wohngebäude ist anstelle der Tabelle 2 in Anlage 1 Nr. 3 die folgende Tabelle 2 anzuwenden:

Tabelle 2
Vereinfachtes Verfahren zur Ermittlung
des Jahres-Heizwärmebedarfs bei bestehenden Wohngebäuden

Zeile	Zu ermittelnde Größen	Gleichung	Zu verwendende Randbedingung		
			3		
	1	2			
1	Jahres-Heizwärmebedarf Q_h	$Q_h = F_{GT} \cdot (H_T + H_V) - \eta_{HP}(Q_s + Q_i)$ [kWh/a]	$(H_T + H_V)/A_N$	F_{GT}	η_{HP}
			$[\text{W}/(\text{m}^2 \cdot \text{K})]$	$[\text{kWh/a}]$	$[-]$
			< 2	66	0,95
			2 bis 4	75	0,9
			> 4	82	0,85
2	Spezifischer Transmissionswärmeverlust H_T	$H_T = \sum (F_{xi} \cdot U_i \cdot A_i) + A \cdot \Delta U_{WB}$ [W/K] 1) 2)	Wärmebrückenzuschlag ΔU_{WB} nach Nr. 8.1.1 in $\text{W}/(\text{m}^2 \cdot \text{K})$ Temperatur-Korrekturfaktoren F_{xi} nach Anlage 1 Tabelle 3		
	bezogen auf die wärmeübertragende Umfassungsfläche	$H'_T = \frac{H_T}{A}$ [W/(m ² · K)] 2)			
3	Spezifischer Lüftungswärmeverlust H_V	$H_V = 0,270 \frac{\text{W}}{\text{K} \cdot \text{m}^3} \cdot V_e$ [W/K] 3)	bei offensichtlichen Undichtheiten		
		$H_V = 0,190 \frac{\text{W}}{\text{K} \cdot \text{m}^3} \cdot V_e$ [W/K] 3)	ohne Dichtheitsprüfung nach Anlage 4 Nr. 2		
		$H_V = 0,163 \frac{\text{W}}{\text{K} \cdot \text{m}^3} \cdot V_e$ [W/K] 3)	mit Dichtheitsprüfung nach Anlage 4 Nr. 2		

*) Geändert durch DIN V 4108-6 Berichtigung 1 2004-03.

Zeile	Zu ermittelnde Größen	Gleichung	Zu verwendende Randbedingung		
	1	2	3		
4	Solare Gewinne Q_s	$Q_s = \sum (I_{s,j,HP} \cdot \sum 0,567 \cdot g_i \cdot A_i)$ [kWh/a] mit $I_{s, HP}$: Solare Einstrahlung in der Heizperiode je Orientierung g Gesamtenergiedurchlassgrad [-] ⁴⁾ A Fläche der Fenster [m ²] j Zählindex für Orientierungen i Zählindex für Gesamtenergiedurchlassgrad	Orientierung j	$(H_T + H_V)/A_N$	$I_{s,HP}$
				$[W/(m^2 \cdot K)]$	$[kWh/(m^2 \cdot a)]$
			Südost bis Südwest	< 2	270
				2 bis 4	410
				> 4	584
			Nordwest bis Nordost	< 2	100
				2 bis 4	215
				> 4	400
			übrige Richtungen	< 2	155
				2 bis 4	300
> 4	480				
Dachflächenfenster mit Neigungen < 30° ⁵⁾	< 2	225			
	2 bis 4	455			
	> 4	745			
5	Interne Gewinne Q_i	$(H_T + H_V)/A_N$	[kWh/a]	A_N : Gebäudenutzfläche nach Anlage 1 Nr. 1.4.4 in m ²	
		$[W/(m^2 \cdot K)]$			
		< 2	$Q_i = 22 \frac{kWh}{m^2 \cdot a} \cdot A_N$		
		2 bis 4	$Q_i = 29 \frac{kWh}{m^2 \cdot a} \cdot A_N$		
		> 4	$Q_i = 36 \frac{kWh}{m^2 \cdot a} \cdot A_N$		

¹⁾ Die Wärmedurchgangskoeffizienten der Bauteile U_i sind auf der Grundlage der nach den Landesbauordnungen bekannt gemachten energetischen Kennwerte für Bauprodukte zu ermitteln oder technischen Produkt-Spezifikationen (z. B. für Dachflächenfenster) zu entnehmen. Hierunter fallen insbesondere energetische Kennwerte aus europäischen technischen Zulassungen sowie energetische Kennwerte der Regelungen nach der Bauregelliste A Teil 1 und auf Grund von Festlegungen in allgemeinen bauaufsichtlichen Zulassungen. Bei an das Erdreich grenzenden Bauteilen ist der äußere Wärmeübergangswiderstand gleich null zu setzen.

²⁾ A in [m²] als wärmeübertragende Umfassungsfläche nach Anlage 1 Nr. 1.4.1.

³⁾ V_e in [m³] als beheiztes Gebäudevolumen nach Anlage 1 Nr. 1.4.2.

⁴⁾ Der Gesamtenergiedurchlassgrad g_i (für senkrechte Einstrahlung) ist technischen Produkt-Spezifikationen zu entnehmen oder gemäß den nach den Landesbauordnungen bekannt gemachten energetischen Kennwerten für Bauprodukte zu bestimmen. Hierunter fallen insbesondere energetische Kennwerte aus europäischen technischen Zulassungen sowie energetische Kennwerte der Regelungen nach der Bauregelliste A Teil 1 und auf Grund von Festlegungen in allgemeinen bauaufsichtlichen Zulassungen. Besondere energiegewinnende Systeme, wie z. B. Wintergärten oder transparente Wärmedämmung, können im vereinfachten Verfahren keine Berücksichtigung finden.

⁵⁾ Dachflächenfenster mit Neigungen $\geq 30^\circ$ sind hinsichtlich der Orientierung wie senkrechte Fenster zu behandeln.

9 Ermittlung der Gebäudenutzfläche bei bestehenden Wohngebäuden (zu § 18 Abs. 2)

Beträgt die durchschnittliche Geschosshöhe h_G eines bestehenden Wohngebäudes, gemessen von der Oberfläche des Fußbodens zur Oberfläche des Fußbodens des darüber liegenden Geschosses, mehr als 3 m oder weniger als 2,5 m, so ist bei der Ausstellung eines Energieausweises auf der Grundlage des berechneten Energiebedarfs die Fläche A_N abweichend von Anlage 1 Nr. 1.4.4 wie folgt zu ermitteln:

$$A_N [m^2] = \left(\frac{1}{h_G [m]} - 0,04 [m^{-1}] \right) \cdot V_e [m^3].$$

Anlage 4
(zu § 6)

Anforderungen an die Dichtheit und den Mindestluftwechsel

1 Anforderungen an außen liegende Fenster, Fenstertüren und Dachflächenfenster

Außen liegende Fenster, Fenstertüren und Dachflächenfenster müssen den Klassen nach Tabelle 1 entsprechen.

Tabelle 1

Klassen der Fugendurchlässigkeit
von außen liegenden Fenstern, Fenstertüren und Dachflächenfenstern

Zeile	Anzahl der Vollgeschosse des Gebäudes	Klasse der Fugendurchlässigkeit nach DIN EN 12 207-1 : 2000-06
1	bis zu 2	2
2	mehr als 2	3

2 Nachweis der Dichtheit des gesamten Gebäudes

Wird eine Überprüfung der Anforderungen nach § 6 Abs. 1 durchgeführt, darf der nach DIN EN 13 829 : 2001-02 bei einer Druckdifferenz zwischen innen und außen von 50 Pa gemessene Volumenstrom – bezogen auf das beheizte oder gekühlte Luftvolumen – bei Gebäuden

- ohne raumluftechnische Anlagen 3 h⁻¹ und
- mit raumluftechnischen Anlagen 1,5 h⁻¹

nicht überschreiten.

Anlage 5

(zu § 14 Abs. 5)

Anforderungen zur Begrenzung der Wärmeabgabe
von Wärmeverteilungs- und Warmwasserleitungen sowie Armaturen

- 1 Die Wärmeabgabe von Wärmeverteilungs- und Warmwasserleitungen sowie Armaturen ist durch Wärmedämmung nach Maßgabe der Tabelle 1 zu begrenzen.

Tabelle 1

Wärmedämmung von Wärmeverteilungs- und Warmwasserleitungen sowie Armaturen

Zeile	Art der Leitungen/Armaturen	Mindestdicke der Dämmschicht, bezogen auf eine Wärmeleitfähigkeit von 0,035 W/(m · K)
1	Innendurchmesser bis 22 mm	20 mm
2	Innendurchmesser über 22 mm bis 35 mm	30 mm
3	Innendurchmesser über 35 mm bis 100 mm	gleich Innendurchmesser
4	Innendurchmesser über 100 mm	100 mm
5	Leitungen und Armaturen nach den Zeilen 1 bis 4 in Wand- und Deckendurchbrüchen, im Kreuzungsbereich von Leitungen, an Leitungsverbindungsstellen, bei zentralen Leitungsnetzverteilern	1/2 der Anforderungen der Zeilen 1 bis 4
6	Leitungen von Zentralheizungen nach den Zeilen 1 bis 4, die nach dem 31. Januar 2002 in Bauteilen zwischen beheizten Räumen verschiedener Nutzer verlegt werden	1/2 der Anforderungen der Zeilen 1 bis 4
7	Leitungen nach Zeile 6 im Fußbodenaufbau	6 mm

Soweit sich Leitungen von Zentralheizungen nach den Zeilen 1 bis 4 in beheizten Räumen oder in Bauteilen zwischen beheizten Räumen eines Nutzers befinden und ihre Wärmeabgabe durch frei liegende Absperr-einrichtungen beeinflusst werden kann, werden keine Anforderungen an die Mindestdicke der Dämmschicht gestellt. Von den Anforderungen an die Mindestdicke der Dämmschicht sind auch Warmwasserleitungen bis zum Innendurchmesser 22 mm freigestellt, die weder in den Zirkulationskreislauf einbezogen noch mit elektrischer Begleitheizung ausgestattet sind.

- 2 Bei Materialien mit anderen Wärmeleitfähigkeiten als 0,035 W/(m · K) sind die Mindestdicken der Dämmschichten entsprechend umzurechnen. Für die Umrechnung und die Wärmeleitfähigkeit des Dämmmaterials sind die in anerkannten Regeln der Technik enthaltenen Berechnungsverfahren und Rechenwerte zu verwenden.
- 3 Bei Wärmeverteilungs- und Warmwasserleitungen dürfen die Mindestdicken der Dämmschichten nach Tabelle 1 insoweit vermindert werden, als eine gleichwertige Begrenzung der Wärmeabgabe auch bei anderen Rohrdämmstoffanordnungen und unter Berücksichtigung der Dämmwirkung der Leitungswände sichergestellt ist.

Muster Energieausweis Wohngebäude

ENERGIEAUSWEIS für Wohngebäude

gemäß den §§ 16 ff. Energieeinsparverordnung (EnEV)

Gültig bis: 1

Gebäude			
Gebäudetyp		Gebäudefoto (freiwillig)	
Adresse			
Gebäudeteil			
Baujahr Gebäude			
Baujahr Anlagentechnik			
Anzahl Wohnungen			
Gebäudenutzfläche (A _N)			
Anlass der Ausstellung des Energieausweises	<input type="checkbox"/> Neubau <input type="checkbox"/> Modernisierung <input type="checkbox"/> Vermietung / Verkauf <input type="checkbox"/> (Änderung / Erweiterung) <input type="checkbox"/> Sonstiges (freiwillig)		

Hinweise zu den Angaben über die energetische Qualität des Gebäudes

Die energetische Qualität eines Gebäudes kann durch die Berechnung des **Energiebedarfs** unter standardisierten Randbedingungen oder durch die Auswertung des **Energieverbrauchs** ermittelt werden. Als Bezugsfläche dient die energetische Gebäudenutzfläche nach der EnEV, die sich in der Regel von den allgemeinen Wohnflächenangaben unterscheidet. Die angegebenen Vergleichswerte sollen überschlägige Vergleiche ermöglichen (**Erläuterungen – siehe Seite 4**).

- Der Energieausweis wurde auf der Grundlage von Berechnungen des **Energiebedarfs** erstellt. Die Ergebnisse sind auf **Seite 2** dargestellt. Zusätzliche Informationen zum Verbrauch sind freiwillig.
- Der Energieausweis wurde auf der Grundlage von Auswertungen des **Energieverbrauchs** erstellt. Die Ergebnisse sind auf **Seite 3** dargestellt.

Datenerhebung Bedarf/Verbrauch durch Eigentümer Aussteller

- Dem Energieausweis sind zusätzliche Informationen zur energetischen Qualität beigelegt (freiwillige Angabe).

Hinweise zur Verwendung des Energieausweises

Der Energieausweis dient lediglich der Information. Die Angaben im Energieausweis beziehen sich auf das gesamte Wohngebäude oder den oben bezeichneten Gebäudeteil. Der Energieausweis ist lediglich dafür gedacht, einen überschlägigen Vergleich von Gebäuden zu ermöglichen.

Aussteller

..... Datum Unterschrift des Ausstellers

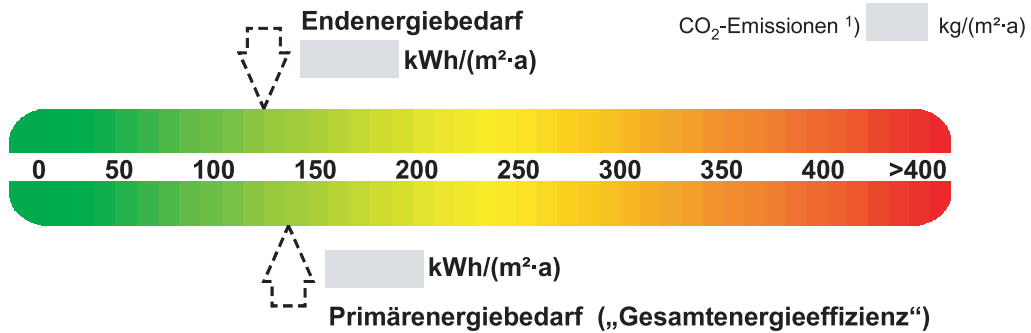
ENERGIEAUSWEIS für Wohngebäude

gemäß den §§ 16 ff. Energieeinsparverordnung (EnEV)

Berechneter Energiebedarf des Gebäudes

2

Energiebedarf



Nachweis der Einhaltung des § 3 oder § 9 Abs. 1 EnEV ²⁾

Primärenergiebedarf

Gebäude Ist-Wert $\text{kWh}/(\text{m}^2 \cdot \text{a})$
 EnEV-Anforderungswert $\text{kWh}/(\text{m}^2 \cdot \text{a})$

Energetische Qualität der Gebäudehülle

Gebäude Ist-Wert H_{\uparrow} $\text{W}/(\text{m}^2 \cdot \text{K})$
 EnEV-Anforderungswert H_{\uparrow} $\text{W}/(\text{m}^2 \cdot \text{K})$

Endenergiebedarf

Energieträger	Jährlicher Endenergiebedarf in $\text{kWh}/(\text{m}^2 \cdot \text{a})$ für			Gesamt in $\text{kWh}/(\text{m}^2 \cdot \text{a})$
	Heizung	Warmwasser	Hilfsgeräte ³⁾	

Sonstige Angaben

Einsetzbarkeit alternativer Energieversorgungssysteme

nach § 5 EnEV vor Baubeginn geprüft

Alternative Energieversorgungssysteme werden genutzt für:

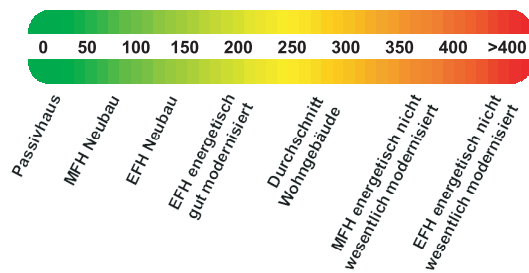
- Heizung Warmwasser
- Lüftung Kühlung

Lüftungskonzept

Die Lüftung erfolgt durch:

- Fensterlüftung Schachtlüftung
- Lüftungsanlage ohne Wärmerückgewinnung
- Lüftungsanlage mit Wärmerückgewinnung

Vergleichswerte Endenergiebedarf



⁴⁾

Erläuterungen zum Berechnungsverfahren

Das verwendete Berechnungsverfahren ist durch die Energieeinsparverordnung vorgegeben. Insbesondere wegen standardisierter Randbedingungen erlauben die angegebenen Werte keine Rückschlüsse auf den tatsächlichen Energieverbrauch. Die ausgewiesenen Bedarfs- werte sind spezifische Werte nach der EnEV pro Quadratmeter Gebäudenutzfläche (A_{N}).

¹⁾ freiwillige Angabe

²⁾ nur in den Fällen des Neubaus und der Modernisierung auszufüllen

³⁾ ggf. einschließlich Kühlung

⁴⁾ EFH – Einfamilienhäuser, MFH – Mehrfamilienhäuser

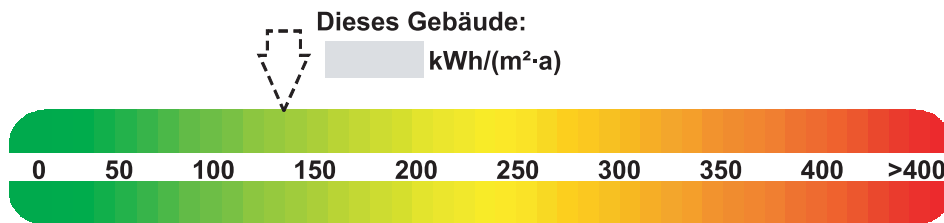
ENERGIEAUSWEIS für Wohngebäude

gemäß den §§ 16 ff. Energieeinsparverordnung (EnEV)

Erfasster Energieverbrauch des Gebäudes

3

Energieverbrauchskennwert



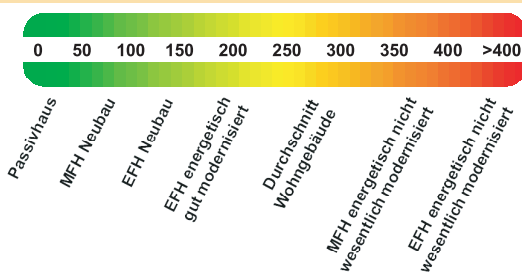
Energieverbrauch für Warmwasser: enthalten nicht enthalten

Das Gebäude wird auch gekühlt; der typische Energieverbrauch für Kühlung beträgt bei zeitgemäßen Geräten etwa 6 kWh je m² Gebäudenutzfläche und Jahr und ist im Energieverbrauchskennwert nicht enthalten.

Verbrauchserfassung – Heizung und Warmwasser

Energieträger	Zeitraum		Energieverbrauch [kWh]	Anteil Warmwasser [kWh]	Klimafaktor	Energieverbrauchskennwert in kWh/(m ² ·a) (zeitlich bereinigt, klimabereinigt)		
	von	bis				Heizung	Warmwasser	Kennwert
Durchschnitt								

Vergleichswerte Endenergiebedarf



Die modellhaft ermittelten Vergleichswerte beziehen sich auf Gebäude, in denen die Wärme für Heizung und Warmwasser durch Heizkessel im Gebäude bereitgestellt wird.

Soll ein Energieverbrauchskennwert verglichen werden, der keinen Warmwasseranteil enthält, ist zu beachten, dass auf die Warmwasserbereitung je nach Gebäudegröße 20 – 40 kWh/(m²·a) entfallen können.

Soll ein Energieverbrauchskennwert eines mit Fern- oder Nahwärme beheizten Gebäudes verglichen werden, ist zu beachten, dass hier normalerweise ein um 15 – 30 % geringerer Energieverbrauch als bei vergleichbaren Gebäuden mit Kesselheizung zu erwarten ist.

1)

Erläuterungen zum Verfahren

Das Verfahren zur Ermittlung von Energieverbrauchskennwerten ist durch die Energieeinsparverordnung vorgegeben. Die Werte sind spezifische Werte pro Quadratmeter Gebäudenutzfläche (A_N) nach Energieeinsparverordnung. Der tatsächliche Verbrauch einer Wohnung oder eines Gebäudes weicht insbesondere wegen des Witterungseinflusses und sich ändernden Nutzerverhaltens vom angegebenen Energieverbrauchskennwert ab.

1) EFH – Einfamilienhäuser, MFH – Mehrfamilienhäuser

ENERGIEAUSWEIS für Wohngebäude

gemäß den §§ 16 ff. Energieeinsparverordnung (EnEV)

Erläuterungen

4

Energiebedarf – Seite 2

Der Energiebedarf wird in diesem Energieausweis durch den Jahres-Primärenergiebedarf und den Endenergiebedarf dargestellt. Diese Angaben werden rechnerisch ermittelt. Die angegebenen Werte werden auf der Grundlage der Bauunterlagen bzw. gebäudebezogener Daten und unter Annahme von standardisierten Randbedingungen (z. B. standardisierte Klimadaten, definiertes Nutzerverhalten, standardisierte Innentemperatur und innere Wärmegevinne usw.) berechnet. So lässt sich die energetische Qualität des Gebäudes unabhängig vom Nutzerverhalten und der Wetterlage beurteilen. Insbesondere wegen standardisierter Randbedingungen erlauben die angegebenen Werte keine Rückschlüsse auf den tatsächlichen Energieverbrauch.

Primärenergiebedarf – Seite 2

Der Primärenergiebedarf bildet die Gesamtenergieeffizienz eines Gebäudes ab. Er berücksichtigt neben der Endenergie auch die so genannte „Vorkette“ (Erkundung, Gewinnung, Verteilung, Umwandlung) der jeweils eingesetzten Energieträger (z. B. Heizöl, Gas, Strom, erneuerbare Energien etc.). Kleine Werte signalisieren einen geringen Bedarf und damit eine hohe Energieeffizienz und eine die Ressourcen und die Umwelt schonende Energienutzung. Zusätzlich können die mit dem Energiebedarf verbundenen CO₂-Emissionen des Gebäudes freiwillig angegeben werden.

Endenergiebedarf – Seite 2

Der Endenergiebedarf gibt die nach technischen Regeln berechnete, jährlich benötigte Energiemenge für Heizung, Lüftung und Warmwasserbereitung an. Er wird unter Standardklima- und Standardnutzungsbedingungen errechnet und ist ein Maß für die Energieeffizienz eines Gebäudes und seiner Anlagentechnik. Der Endenergiebedarf ist die Energiemenge, die dem Gebäude bei standardisierten Bedingungen unter Berücksichtigung der Energieverluste zugeführt werden muss, damit die standardisierte Innentemperatur, der Warmwasserbedarf und die notwendige Lüftung sichergestellt werden können. Kleine Werte signalisieren einen geringen Bedarf und damit eine hohe Energieeffizienz.

Die Vergleichswerte für den Energiebedarf sind modellhaft ermittelte Werte und sollen Anhaltspunkte für grobe Vergleiche der Werte dieses Gebäudes mit den Vergleichswerten ermöglichen. Es sind ungefähre Bereiche angegeben, in denen die Werte für die einzelnen Vergleichskategorien liegen. Im Einzelfall können diese Werte auch außerhalb der angegebenen Bereiche liegen.

Energetische Qualität der Gebäudehülle – Seite 2

Angegeben ist der spezifische, auf die wärmeübertragende Umfassungsfläche bezogene Transmissionswärmeverlust (Formelzeichen in der EnEV: H_T). Er ist ein Maß für die durchschnittliche energetische Qualität aller wärmeübertragenden Umfassungsflächen (Außenwände, Decken, Fenster etc.) eines Gebäudes. Kleine Werte signalisieren einen guten baulichen Wärmeschutz.

Energieverbrauchskennwert – Seite 3

Der ausgewiesene Energieverbrauchskennwert wird für das Gebäude auf der Basis der Abrechnung von Heiz- und ggf. Warmwasserkosten nach der Heizkostenverordnung und/oder auf Grund anderer geeigneter Verbrauchsdaten ermittelt. Dabei werden die Energieverbrauchsdaten des gesamten Gebäudes und nicht der einzelnen Wohn- oder Nützeinheiten zugrunde gelegt. Über Klimafaktoren wird der erfasste Energieverbrauch für die Heizung hinsichtlich der konkreten örtlichen Wetterdaten auf einen deutschlandweiten Mittelwert umgerechnet. So führen beispielsweise hohe Verbräuche in einem einzelnen harten Winter nicht zu einer schlechteren Beurteilung des Gebäudes. Der Energieverbrauchskennwert gibt Hinweise auf die energetische Qualität des Gebäudes und seiner Heizungsanlage. Kleine Werte signalisieren einen geringen Verbrauch. Ein Rückschluss auf den künftig zu erwartenden Verbrauch ist jedoch nicht möglich; insbesondere können die Verbrauchsdaten einzelner Wohneinheiten stark differieren, weil sie von deren Lage im Gebäude, von der jeweiligen Nutzung und vom individuellen Verhalten abhängen.

Gemischt genutzte Gebäude

Für Energieausweise bei gemischt genutzten Gebäuden enthält die Energieeinsparverordnung besondere Vorgaben. Danach sind - je nach Fallgestaltung - entweder ein gemeinsamer Energieausweis für alle Nutzungen oder zwei getrennte Energieausweise für Wohnungen und die übrigen Nutzungen auszustellen; dies ist auf Seite 1 der Ausweise erkennbar (ggf. Angabe „Gebäudeteil“).

Muster Energieausweis Nichtwohngebäude

ENERGIEAUSWEIS für Nichtwohngebäude

gemäß den §§ 16 ff. Energieeinsparverordnung (EnEV)

Gültig bis:

1

Gebäude

Hauptnutzung / Gebäudekategorie		Gebäudefoto (freiwillig)
Adresse		
Gebäudeteil		
Baujahr Gebäude		
Baujahr Wärmeerzeuger		
Baujahr Klimaanlage		
Nettogrundfläche		
Anlass der Ausstellung des Energieausweises	<input type="checkbox"/> Neubau <input type="checkbox"/> Modernisierung <input type="checkbox"/> Aushang b. öff. Gebäuden <input type="checkbox"/> Vermietung / Verkauf (Änderung / Erweiterung) <input type="checkbox"/> Sonstiges (freiwillig)	

Hinweise zu den Angaben über die energetische Qualität des Gebäudes

Die energetische Qualität eines Gebäudes kann durch die Berechnung des **Energiebedarfs** unter standardisierten Randbedingungen oder durch die Auswertung des **Energieverbrauchs** ermittelt werden. **Als Bezugsfläche dient die Nettogrundfläche.**

- Der Energieausweis wurde auf der Grundlage von Berechnungen des **Energiebedarfs** erstellt. Die Ergebnisse sind auf **Seite 2** dargestellt. **Zusätzliche Informationen** zum Verbrauch sind freiwillig. Diese Art der Ausstellung ist Pflicht bei Neubauten und bestimmten Modernisierungen. Die angegebenen Vergleichswerte sind die Anforderungen der EnEV zum Zeitpunkt der Erstellung des Energieausweises (**Erläuterungen – siehe Seite 4**).
- Der Energieausweis wurde auf der Grundlage von Auswertungen des **Energieverbrauchs** erstellt. Die Ergebnisse sind auf **Seite 3** dargestellt. Die Vergleichswerte beruhen auf statistischen Auswertungen.

Datenerhebung Bedarf/Verbrauch durch Eigentümer Aussteller

- Dem Energieausweis sind zusätzliche Informationen zur energetischen Qualität beigelegt (freiwillige Angabe).

Hinweise zur Verwendung des Energieausweises

Der Energieausweis dient lediglich der Information. Die Angaben im Energieausweis beziehen sich auf das gesamte Gebäude oder den oben bezeichneten Gebäudeteil. Der Energieausweis ist lediglich dafür gedacht, einen übersichtlichen Vergleich von Gebäuden zu ermöglichen.

Aussteller

.....
Datum

.....
Unterschrift des Ausstellers

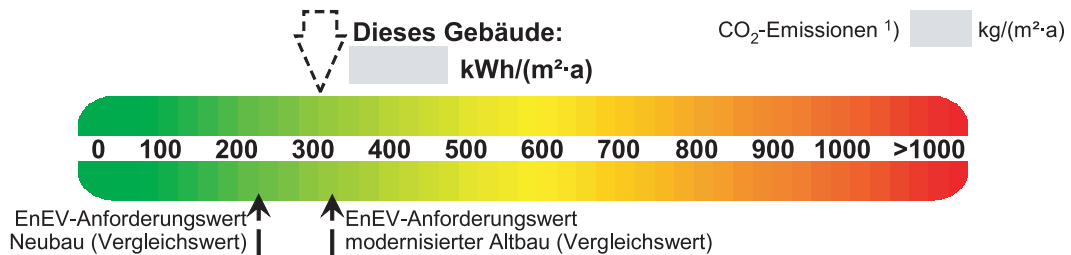
ENERGIEAUSWEIS für Nichtwohngebäude

gemäß den §§ 16 ff. Energieeinsparverordnung (EnEV)

Berechneter Energiebedarf des Gebäudes

2

Primärenergiebedarf „Gesamtenergieeffizienz“



Nachweis der Einhaltung des § 4 oder § 9 Abs. 1 EnEV 2)

Primärenergiebedarf

Gebäude Ist-Wert kWh/(m²·a)
EnEV-Anforderungswert kWh/(m²·a)

Energetische Qualität der Gebäudehülle

Gebäude Ist-Wert H_T W/(m²·K)
EnEV-Anforderungswert H_T W/(m²·K)

Endenergiebedarf

Energieträger	Jährlicher Endenergiebedarf in kWh/(m ² ·a) für					Gebäude insgesamt
	Heizung	Warmwasser	Eingebaute Beleuchtung	Lüftung	Kühlung einschl. Befeuchtung	

Aufteilung Energiebedarf

[kWh/(m ² ·a)]	Heizung	Warmwasser	Eingebaute Beleuchtung	Lüftung	Kühlung einschl. Befeuchtung	Gebäude insgesamt
Nutzenergie						
Endenergie						
Primärenergie						

Sonstige Angaben

Einsetzbarkeit alternativer Energieversorgungssysteme

nach § 5 EnEV vor Baubeginn geprüft

Alternative Energieversorgungssysteme werden genutzt für:

- Heizung Warmwasser Eingebaute Beleuchtung
 Lüftung Kühlung

Lüftungskonzept

Die Lüftung erfolgt durch:

- Fensterlüftung Lüftungsanlage ohne Wärmerückgewinnung
 Schachtlüftung Lüftungsanlage mit Wärmerückgewinnung

Gebäudezonen

Nr.	Zone	Fläche [m ²]	Anteil [%]
1			
2			
3			
4			
5			
6			
<input type="checkbox"/>	weitere Zonen in Anlage		

Erläuterungen zum Berechnungsverfahren

Das verwendete Berechnungsverfahren ist durch die Energieeinsparverordnung vorgegeben. Insbesondere wegen standardisierter Randbedingungen erlauben die angegebenen Werte keine Rückschlüsse auf den tatsächlichen Energieverbrauch. Die ausgewiesenen Bedarfswerte sind spezifische Werte nach der EnEV pro Quadratmeter Nettogrundfläche. Die oben als EnEV-Anforderungswert bezeichneten Anforderungen der EnEV sind nur im Falle des Neubaus und der Modernisierung nach § 9 Abs. 1 EnEV bindend.

1) freiwillige Angabe

2) nur in Fällen des Neubaus und der Modernisierung auszufüllen

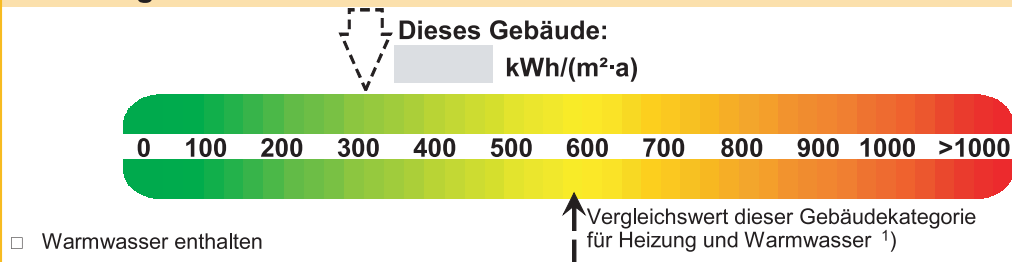
ENERGIEAUSWEIS für Nichtwohngebäude

gemäß den §§ 16 ff. Energieeinsparverordnung (EnEV)

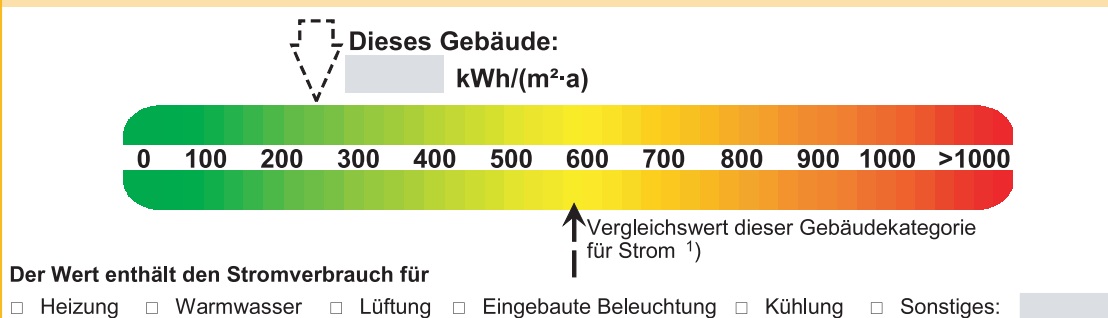
Erfasster Energieverbrauch des Gebäudes

3

Heizenergieverbrauchskennwert



Stromverbrauchskennwert



Verbrauchserfassung – Heizung und Warmwasser

Energieträger	Zeitraum		Energieverbrauch [kWh]	Anteil Warmwasser [kWh]	Klimafaktor	Energieverbrauchskennwert in kWh/(m ² ·a) (zeitlich bereinigt, klimabereinigt)		
	von	bis				Heizung	Warmwasser	Kennwert
Durchschnitt								

Verbrauchserfassung – Strom

Zeitraum		Ablesewert [kWh]	Kennwert [kWh/(m ² ·a)]
von	bis		

Gebäudekategorie

Gebäudekategorie _____

Sonderzonen _____

Erläuterungen zum Verfahren

Das Verfahren zur Ermittlung von Energieverbrauchskennwerten ist durch die Energieeinsparverordnung vorgegeben. Die Werte sind spezifische Werte pro Quadratmeter Nettogrundfläche. Der tatsächliche Verbrauch eines Gebäudes weicht insbesondere wegen des Witterungseinflusses und sich ändernden Nutzerverhaltens von den angegebenen Kennwerten ab.

¹⁾ veröffentlicht im Bundesanzeiger / Internet durch das Bundesministerium für Verkehr, Bau und Stadtentwicklung und das Bundesministerium für Wirtschaft und Technologie

ENERGIEAUSWEIS für Nichtwohngebäude

gemäß den §§ 16 ff. Energieeinsparverordnung (EnEV)

Erläuterungen

4

Energiebedarf – Seite 2

Der Energiebedarf wird in diesem Energieausweis durch den Jahres-Primärenergiebedarf und den Endenergiebedarf für die Anteile Heizung, Warmwasser, eingebaute Beleuchtung, Lüftung und Kühlung dargestellt. Diese Angaben werden rechnerisch ermittelt. Die angegebenen Werte werden auf der Grundlage der Bauunterlagen bzw. gebäudebezogener Daten und unter Annahme von standardisierten Randbedingungen (z. B. standardisierte Klimadaten, definiertes Nutzerverhalten, standardisierte Innentemperatur und innere Wärmegewinne usw.) berechnet. So lässt sich die energetische Qualität des Gebäudes unabhängig vom Nutzerverhalten und der Wetterlage beurteilen. Insbesondere wegen standardisierter Randbedingungen erlauben die angegebenen Werte keine Rückschlüsse auf den tatsächlichen Energieverbrauch.

Primärenergiebedarf – Seite 2

Der Primärenergiebedarf bildet die Gesamtenergieeffizienz eines Gebäudes ab. Er berücksichtigt neben der Endenergie auch die so genannte „Vorkette“ (Erkundung, Gewinnung, Verteilung, Umwandlung) der jeweils eingesetzten Energieträger (z. B. Heizöl, Gas, Strom, erneuerbare Energien etc.). Kleine Werte signalisieren einen geringen Bedarf und damit eine hohe Energieeffizienz und eine die Ressourcen und die Umwelt schonende Energienutzung.

Die angegebenen Vergleichswerte geben für das Gebäude die Anforderungen der Energieeinsparverordnung an, die zum Zeitpunkt der Erstellung des Energieausweises galt. Sie sind im Falle eines Neubaus oder der Modernisierung des Gebäudes nach § 9 Abs. 1 EnEV einzuhalten. Bei Bestandsgebäuden dienen sie der Orientierung hinsichtlich der energetischen Qualität des Gebäudes. Zusätzlich können die mit dem Energiebedarf verbundenen CO₂-Emissionen des Gebäudes freiwillig angegeben werden.

Endenergiebedarf – Seite 2

Der Endenergiebedarf gibt die nach technischen Regeln berechnete, jährlich benötigte Energiemenge für Heizung, Warmwasser, eingebaute Beleuchtung, Lüftung und Kühlung an. Er wird unter Standardklima- und Standardnutzungsbedingungen errechnet und ist ein Maß für die Energieeffizienz eines Gebäudes und seiner Anlagentechnik. Der Endenergiebedarf ist die Energiemenge, die dem Gebäude bei standardisierten Bedingungen unter Berücksichtigung der Energieverluste zugeführt werden muss, damit die standardisierte Innentemperatur, der Warmwasserbedarf, die notwendige Lüftung und eingebaute Beleuchtung sichergestellt werden können. Kleine Werte signalisieren einen geringen Bedarf und damit eine hohe Energieeffizienz.

Energetische Qualität der Gebäudehülle – Seite 2

Angegeben ist der spezifische, auf die wärmeübertragende Umfassungsfläche bezogene Transmissionswärmekoeffizient (Formelzeichen in der EnEV: H_T). Er ist ein Maß für die durchschnittliche energetische Qualität aller wärmeübertragenden Umfassungsflächen (Außenwände, Decken, Fenster etc.) eines Gebäudes. Kleine Werte signalisieren einen guten baulichen Wärmeschutz.

Heizenergie- und Stromverbrauchskennwert (Energieverbrauchskennwerte) – Seite 3

Der Heizenergieverbrauchskennwert (einschließlich Warmwasser) wird für das Gebäude auf der Basis der Erfassung des Verbrauchs ermittelt. Das Verfahren zur Ermittlung von Energieverbrauchskennwerten ist durch die Energieeinsparverordnung vorgegeben. Die Werte sind spezifische Werte pro Quadratmeter Nettogrundfläche nach Energieeinsparverordnung. Über Klimafaktoren wird der erfasste Energieverbrauch hinsichtlich der örtlichen Wetterdaten auf ein standardisiertes Klima für Deutschland umgerechnet. Der ausgewiesene Stromverbrauchskennwert wird für das Gebäude auf der Basis der Erfassung des Verbrauchs oder der entsprechenden Abrechnung ermittelt. Die Energieverbrauchskennwerte geben Hinweise auf die energetische Qualität des Gebäudes. Kleine Werte signalisieren einen geringen Verbrauch. Ein Rückschluss auf den künftig zu erwartenden Verbrauch ist jedoch nicht möglich. Der tatsächliche Verbrauch einer Nutzungseinheit oder eines Gebäudes weicht insbesondere wegen des Witterungseinflusses und sich ändernden Nutzerverhaltens oder sich ändernder Nutzungen vom angegebenen Energieverbrauchskennwert ab.

Die Vergleichswerte ergeben sich durch die Beurteilung gleichartiger Gebäude. Dazu wurden die Daten von einer großen Anzahl Gebäude untersucht und bewertet. Der Vergleichswert ist dabei der flächengewichtete Mittelwert aus der statistischen Verteilung. Kleinere Verbrauchswerte als der Vergleichswert signalisieren eine gute energetische Qualität im Vergleich zum Gebäudebestand dieses Gebäudetyps. Die Vergleichswerte werden durch das Bundesministerium für Verkehr, Bau und Stadtentwicklung und das Bundesministerium für Wirtschaft und Technologie bekannt gegeben.

Muster Aushang Energieausweis auf der Grundlage des Energiebedarfs

ENERGIEAUSWEIS für Nichtwohngebäude

gemäß den §§ 16 ff. Energieeinsparverordnung

Gültig bis:

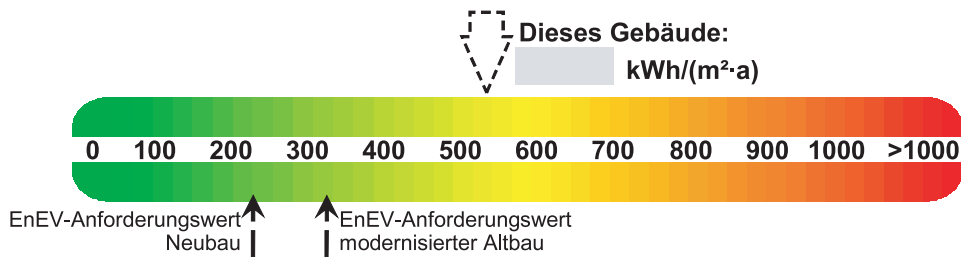
Aushang

Gebäude

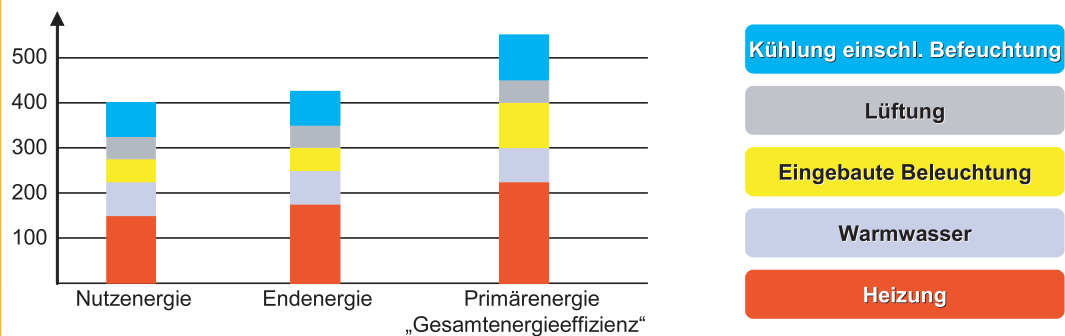
Hauptnutzung / Gebäudekategorie		Gebäudefoto (freiwillig)
Sonderzone(n)		
Adresse		
Gebäudeteil		
Baujahr Gebäude		
Baujahr Wärmeerzeuger		
Baujahr Klimaanlage		
Nettogrundfläche		

Primärenergiebedarf

„Gesamtenergieeffizienz“



Aufteilung Energiebedarf



Aussteller

.....
Datum

.....
Unterschrift des Ausstellers

Anlage 9
(zu § 16)

Muster Aushang Energieausweis auf der Grundlage des Energieverbrauchs

ENERGIEAUSWEIS für Nichtwohngebäude

gemäß den §§ 16 ff. Energieeinsparverordnung

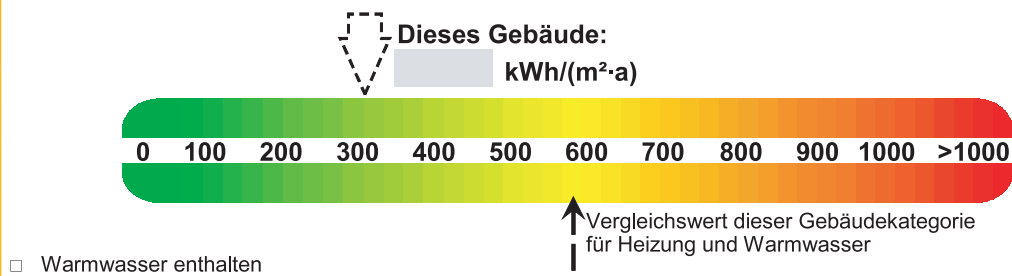
Gültig bis:

Aushang

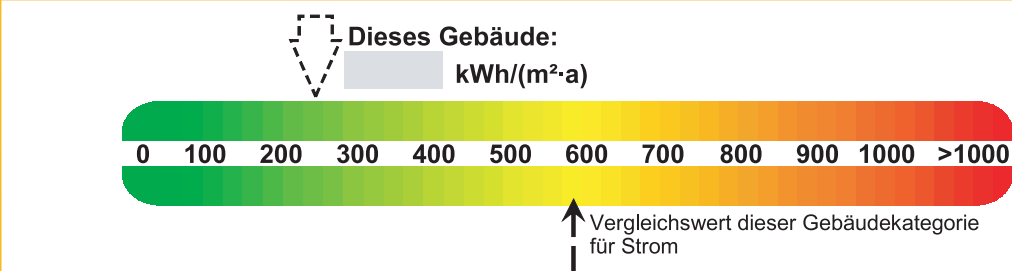
Gebäude

Hauptnutzung / Gebäudekategorie		Gebäudefoto (freiwillig)
Sonderzone(n)		
Adresse		
Gebäudeteil		
Baujahr Gebäude		
Baujahr Wärmeerzeuger		
Baujahr Klimaanlage		
Nettogrundfläche		

Heizenergieverbrauchskennwert



Stromverbrauchskennwert



Der Wert enthält den Stromverbrauch für

- Heizung Warmwasser Lüftung Eingebaute Beleuchtung Kühlung Sonstiges:

Aussteller

.....
Datum

.....
Unterschrift des Ausstellers

Muster Modernisierungsempfehlungen

Modernisierungsempfehlungen zum Energieausweis

gemäß § 20 Energieeinsparverordnung

Gebäude

Adresse

Hauptnutzung /
Gebäudekategorie

Empfehlungen zur kostengünstigen Modernisierung

sind möglich

sind nicht möglich

Empfohlene Modernisierungsmaßnahmen

Nr.	Bau- oder Anlagenteile	Maßnahmenbeschreibung

weitere Empfehlungen auf gesondertem Blatt

Hinweis: Modernisierungsempfehlungen für das Gebäude dienen lediglich der Information. Sie sind nur kurz gefasste Hinweise und kein Ersatz für eine Energieberatung.

Beispielhafter Variantenvergleich (Angaben freiwillig)

	Ist-Zustand	Modernisierungsvariante 1	Modernisierungsvariante 2
Modernisierung gemäß Nummern:	 		
Primärenergiebedarf [kWh/(m ² ·a)]			
Einsparung gegenüber Ist-Zustand [%]	 		
Endenergiebedarf [kWh/(m ² ·a)]			
Einsparung gegenüber Ist-Zustand [%]	 		
CO ₂ -Emissionen [kg/(m ² ·a)]			
Einsparung gegenüber Ist-Zustand [%]	 		

Aussteller

.....
Datum

.....
Unterschrift des Ausstellers

Anlage 11

(zu § 21 Abs. 2 Nr. 2)

Anforderungen an die Inhalte der Fortbildung

1 Zweck der Fortbildung

Die nach § 21 Abs. 2 Nr. 2 verlangte Fortbildung soll die Aussteller von Energieausweisen für bestehende Gebäude nach § 16 Abs. 2 und 3 und von Modernisierungsempfehlungen nach § 20 in die Lage versetzen, bei der Ausstellung solcher Energieausweise und Modernisierungsempfehlungen die Vorschriften dieser Verordnung einschließlich des technischen Regelwerks zum energiesparenden Bauen sachgemäß anzuwenden. Die Fortbildung soll praktische Übungen einschließen und insbesondere die im Folgenden genannten Fachkenntnisse vermitteln.

2 Inhaltliche Schwerpunkte der Fortbildung zu bestehenden Wohngebäuden**2.1 Bestandsaufnahme und Dokumentation des Gebäudes, der Baukonstruktion und der technischen Anlagen**

Ermittlung, Bewertung und Dokumentation der geometrischen und energetischen Kennwerte der Gebäudehülle einschließlich aller Einbauteile und der Wärmebrücken, Bewertung der Luftdichtheit und Erkennen von Leckagen, Kenntnisse der bauphysikalischen Eigenschaften von Baustoffen und Bauprodukten einschließlich der damit verbundenen konstruktiv-statischen Aspekte. Ermittlung, Bewertung und Dokumentation der energetischen Kennwerte der haustechnischen Anlagen, Beurteilung der Auswirkungen des Nutzerverhaltens, von Leerstand und Witterungseinflüssen, technischen Anlagenkomponenten einschließlich deren Betriebseinstellung und Wartung auf den Energieverbrauch.

2.2 Beurteilung der Gebäudehülle

Ermittlung von Eingangs- und Berechnungsgrößen für die energetische Berechnung wie z. B. Wärmeleitfähigkeit, Wärmedurchlasswiderstand, Wärmedurchgangskoeffizienten, Transmissionswärmeverlust, Lüftungswärmebedarf, nutzbare interne Wärmegewinne, nutzbare solare Wärmegewinne, Durchführung der erforderlichen Berechnungen nach DIN V 4108-6, vereinfachte Berechnungs- und Beurteilungsmethoden. Berücksichtigung von Maßnahmen des sommerlichen Wärmeschutzes, Kenntnisse über Blower-Door-Messungen und Ermittlung der Luftdichtheitsrate.

2.3 Beurteilung von Heizungs- und Warmwasserbereitungsanlagen

Detaillierte Beurteilung von Bestandteilen der Heizungsanlagen zur Wärmeerzeugung und Wärmespeicherung, Wärmeverteilungs- und Wärmeabgabesystem, Beurteilung der Besonderheiten des Zusammenwirkens von Eigenschaften des Gebäudes, Durchführung der Berechnungen nach DIN V 4701-10, Beurteilung von Systemen der alternativen bzw. regenerativen Wärme- oder Energieerzeugung.

2.4 Beurteilung von Lüftungs- und Klimaanlage

Bewertung unterschiedlicher Arten von Lüftungsanlagen und deren Konstruktionsmerkmalen, Berücksichtigung des Brand- und Schallschutzes für Lüftungstechnische Anlagen, Durchführung der Berechnungen nach DIN V 4701-10. Grundkenntnisse zu Klimaanlage.

2.5 Erbringung der Nachweise

Kenntnisse der Anforderungen an Wohngebäude, Bauordnungsrecht (insb. Mindestwärmeschutz), Durchführung der Nachweise und Berechnungen des Jahres-Primärenergiebedarfs, Ermittlung des Energieverbrauchs und seine rechnerische Bewertung einschließlich der Witterungsreinigung, Ausstellung eines Energieausweises.

2.6 Grundlagen der Beurteilung von Modernisierungsempfehlungen einschließlich ihrer technischen Machbarkeit und Wirtschaftlichkeit

Erfahrungswerte zur Amortisations- und Wirtschaftlichkeitsberechnung für einzelne Bauteile und Anlagen, Schätzung der Investitionskosten und der Kosteneinsparung, Grundzüge der Vor- und Nachteile bestimmter Verbesserungsvorschläge unter Berücksichtigung bautechnischer und rechtlicher Rahmenbedingungen (z. B. bei Wechsel des Heizenergieträgers, Grenzbebauung, Grenzabstände) sowie aktueller Förderprogramme, Berücksichtigung von tangierten bauphysikalischen und statisch-konstruktiven Einflüssen wie z. B. Wärmebrücken, Tauwasserfreiheit, Wasserdampftransport, Schimmelpilzbefall, notwendige Anschlussausführungen und Vorschläge für weitere Abdichtungsmaßnahmen, Auswahl von Materialien zur Herstellung der Luftdichtheit (Verträglichkeit, Wirksamkeit, Dauerhaftigkeit), Auswirkungen der wärmeschutztechnischen Maßnahmen auf den Schall- und Brandschutz, Erstellung von erfahrungsgemäß wirtschaftlichen (rentablen), im Allgemeinen verwirklichungsfähigen Modernisierungsempfehlungen für kostengünstige Verbesserungen der energetischen Eigenschaften des Wohngebäudes.

3 Inhaltliche Schwerpunkte der Fortbildung zu bestehenden Nichtwohngebäuden

Zusätzlich zu den unter Nr. 2 aufgeführten Schwerpunkten soll die Fortbildung insbesondere die folgenden Fachkenntnisse zu Nichtwohngebäuden vermitteln:

- 3.1 Bestandsaufnahme und Dokumentation des Gebäudes, der Baukonstruktion und der technischen Anlagen
Energetische Modellierung eines Gebäudes (beheiztes, gekühltes Volumen, konditionierte/nicht konditionierte Räume, Versorgungsbereich der Anlagentechnik), Ermittlung der Systemgrenze und Einteilung des Gebäudes in Zonen nach entsprechenden Nutzungsrandbedingungen, Zuordnung von geometrischen und energetischen Kenngrößen zu den Zonen und Versorgungsbereichen, Zusammenwirkung von Gebäude und Anlagentechnik (Verrechnung von Bilanzanteilen), vereinfachte Verfahren (Ein-Zonen-Modell), Bestimmung von Wärmequellen und -senken und des Nutzenergiebedarfs von Zonen, Ermittlung, Bewertung und Dokumentation der energetischen Kennwerte von raumluftechnischen Anlagen, insbesondere von Klimaanlageanlagen, und von Beleuchtungssystemen.
- 3.2 Beurteilung der Gebäudehülle
Ermittlung von Eingangs- und Berechnungsgrößen und energetische Bewertung von Fassadensystemen, insbesondere von Glasfassaden, Bewertung von Systemen für den sommerlichen Wärmeschutz und von Verbauungssituationen.
- 3.3 Beurteilung von Heizungs- und Warmwasserbereitungsanlagen
Berechnung des Endenergiebedarfs für Heizungs- und Warmwasserbereitung nach DIN V 18599-5 und DIN V 18599-8, Beurteilung von Kraft-Wärme-Kopplungsanlagen nach DIN V 18599-9, Bilanzierungsmethode für Fernwärmesysteme, Beurteilung der Verluste in den technischen Prozessschritten.
- 3.4 Beurteilung von raumluftechnischen Anlagen und sonstigen Anlagen zur Kühlung
Berechnung des Kühlbedarfs von Gebäuden (Nutzkälte) und der Nutzenergie für die Luftaufbereitung, Bewertung unterschiedlicher Arten von raumluftechnischen Anlagen und deren Konstruktionsmerkmalen, Berücksichtigung des Brand- und Schallschutzes für diese Anlagen, Berechnung von Energie für die Befeuchtung mit einem Dampferzeuger, Ermittlung von Übergabe- und Verteilverlusten, Bewertung von Bauteiltemperierungen, Durchführung der Berechnungen nach DIN V 18599-2, DIN V 18599-3 und DIN V 18599-7.
- 3.5 Beurteilung von Beleuchtungs- und Belichtungssystemen
Berechnung des Endenergiebedarfs für die Beleuchtung nach DIN V 18599-4, Bewertung der Tageslichtnutzung (Fenster, Tageslichtsysteme, Beleuchtungsniveau, Wartungswert der Beleuchtungsstärke etc.), der tageslichtabhängigen Kunstlichtregelung (Art, Kontrollstrategie, Funktionsumfang, Schaltsystem etc.) und der Kunstlichtbeleuchtung (Lichtquelle, Vorschaltgerät, Leuchte etc.).
- 3.6 Erbringung der Nachweise
Kenntnisse der Anforderungen an Nichtwohngebäude, Bauordnungsrecht (insb. Mindestwärmeschutz), Durchführung der Nachweise und Berechnungen des Jahres-Primärenergiebedarfs, Ermittlung des Energieverbrauchs und seine rechnerische Bewertung einschließlich der Witterungsbereinigung, Ausstellung eines Energieausweises.
- 3.7 Grundlagen der Beurteilung von Modernisierungsempfehlungen einschließlich ihrer technischen Machbarkeit und Wirtschaftlichkeit
Erstellung von erfahrungsgemäß wirtschaftlichen (rentablen), im Allgemeinen verwirklichungsfähigen Modernisierungsempfehlungen für kostengünstige Verbesserungen der energetischen Eigenschaften für Nichtwohngebäude.
- 4 Umfang der Fortbildung**
Der Umfang der Fortbildung insgesamt sowie der einzelnen Schwerpunkte soll dem Zweck und den Anforderungen dieser Anlage sowie der Vorbildung der jeweiligen Teilnehmer Rechnung tragen.

Herausgeber: Bundesministerium der Justiz – Verlag: Bundesanzeiger Verlagsges.mmbH. – Druck: M. DuMont Schauberg, Köln

Bundesgesetzblatt Teil I enthält Gesetze sowie Verordnungen und sonstige Bekanntmachungen von wesentlicher Bedeutung, soweit sie nicht im Bundesgesetzblatt Teil II zu veröffentlichen sind.

Bundesgesetzblatt Teil II enthält

a) völkerrechtliche Übereinkünfte und die zu ihrer Inkraftsetzung oder Durchsetzung erlassenen Rechtsvorschriften sowie damit zusammenhängende Bekanntmachungen,

b) Zolltarifvorschriften.

Laufender Bezug nur im Verlagsabonnement. Postanschrift für Abonnementsbestellungen sowie Bestellungen bereits erschienener Ausgaben:

Bundesanzeiger Verlagsges.mmbH., Postfach 10 05 34, 50445 Köln
Telefon: (02 21) 9 76 68-0, Telefax: (02 21) 9 76 68-3 36

E-Mail: bgbl@bundesanzeiger.de

Internet: www.bundesgesetzblatt.de bzw. www.bgbl.de

Bezugspreis für Teil I und Teil II halbjährlich je 45,00 €. Einzelstücke je angefangene 16 Seiten 1,40 € zuzüglich Versandkosten. Dieser Preis gilt auch für Bundesgesetzblätter, die vor dem 1. Januar 2002 ausgegeben worden sind. Lieferung gegen Voreinsendung des Betrages auf das Konto der Bundesanzeiger Verlagsges.mmbH. (Kto.-Nr. 399-509) bei der Postbank Köln (BLZ 370 100 50) oder gegen Vorausrechnung.

Preis dieser Ausgabe: 5,10 € (4,20 € zuzüglich 0,90 € Versandkosten), bei Lieferung gegen Vorausrechnung 5,70 €.

Im Bezugspreis ist die Mehrwertsteuer enthalten; der angewandte Steuersatz beträgt 7 %.

ISSN 0341-1095

Bundesanzeiger Verlagsges.mmbH. · Postfach 10 05 34 · 50445 Köln

Postvertriebsstück · Deutsche Post AG · G 5702 · Entgelt bezahlt

Hinweis auf Rechtsvorschriften der Europäischen Gemeinschaften,

die mit ihrer Veröffentlichung im Amtsblatt der Europäischen Union unmittelbare Rechtswirksamkeit in der Bundesrepublik Deutschland erlangt haben.

Aufgeführt werden nur die Verordnungen, die im Inhaltsverzeichnis des Amtsblattes durch Fettdruck hervorgehoben sind.

Datum und Bezeichnung der Rechtsvorschrift	ABI. EU	
	– Ausgabe in deutscher Sprache – Nr./Seite vom	
10. 7. 2007 Verordnung (EG) Nr. 806/2007 der Kommission zur Eröffnung und Verwaltung von Zollkontingenten im Schweinefleischsektor	L 181/3	11. 7. 2007
10. 7. 2007 Verordnung (EG) Nr. 807/2007 der Kommission zur Änderung des Anhangs II der Verordnung (EWG) Nr. 2092/91 des Rates über den ökologischen Landbau und die entsprechende Kennzeichnung der landwirtschaftlichen Erzeugnisse und Lebensmittel	L 181/10	11. 7. 2007
10. 7. 2007 Verordnung (EG) Nr. 808/2007 der Kommission über ein Fangverbot für Makrele in den ICES-Gebieten VI, VII, VIIIa, VIIIb, VIIIc, VIIIe, in den EG-Gewässern des ICES-Gebiets Vb sowie in den internationalen Gewässern der ICES-Gebiete IIa, XII und XIV durch Schiffe unter der Flagge Spaniens	L 181/12	11. 7. 2007